



NOWY DWÓR GDAŃSKI

nowa przestrzeń życia




**RAPORT O STANIE GMINY
NOWY DWÓR GDAŃSKI
ZA ROK 2019**



Spis treści

Wstęp	4
1. Informacje ogólne	5
1.1. Charakterystyka gminy	5
1.2. Demografia	6
2. Organy gminy	8
2.1. Burmistrz.....	8
2.2. Rada Miejska	8
3. Realizacja Strategii Rozwoju Gminy	12
4. Finanse gminy	14
4.1. Wykonanie budżetu gminy w tys. PLN	14
4.2. Stan finansów gminy	16
5. Zagospodarowanie przestrzenne	17
5.1. Studium uwarunkowań i kierunków przestrzennego zagospodarowania gminy	17
5.2. Miejscowy plan zagospodarowania przestrzennego	17
6. Środowisko	18
6.1. Program ochrony środowiska	18
6.2. Gospodarowanie odpadami przez Gminę Nowy Dwór Gdański	19
7. Inwestycje gminne i zadania modernizacyjne	21
7.1. Wieloletni plan rozwoju i modernizacji urządzeń wodociągowych i kanalizacyjnych	23
8. Majątek komunalny.....	24
8.1. Gospodarka mieszkaniowa	25
9. Rolnictwo	28
10. Polityka społeczna.....	30
10.1. Gminny program wspierania rodziny na lata 2019 – 2021	32
10.2. Działania skierowane do seniorów	32
10.3. Program profilaktyki i rozwiązywania problemów alkoholowych.....	33
10.4. Program przeciwdziałania narkomanii	33
11. Oświata, kultura i sport	35
11.1. Oświata w gminie	35
11.2. Kultura	39
11.3. Sport	40
11.4. Rekreacja i wypoczynek	40
12. Aktywność obywatelska	41
12.1. Wieloletni i roczny program współpracy z organizacjami pozarządowymi	41
12.2. Fundusz sołecki	41
13. Bezpieczeństwo obywateli.....	42
13.1. Podstawy funkcjonowania Straży Miejskiej	42
13.2. Ochotnicze Straże Pożarne	43
14. Działalność zewnętrzna gminy	45
14.1. Porozumienia międzygminne	45
14.2. Udział w stowarzyszeniach	45
14.3. Współpraca międzynarodowa	46



Podsumowanie	47
Wykaz tabel	48
Wykaz wykresów	49
Wykaz rysunków	50



Wstęp

Raport o stanie gminy Nowy Dwór Gdański opracowano w celu przedstawienia mieszkańcom wglądu w sytuację gospodarczą i społeczną.

Zgromadzone zostały istotne dane dotyczące funkcjonowania gminy według stanu na dzień opracowywania raportu, jak również za rok 2019.

Raport ukazuje proces zmian i jest podstawą do obiektywnej, opartej na faktach, oceny możliwości dalszego rozwoju gminy.

Obszary działalności gminy zawarte w raporcie:

- 1) demografia,
- 2) finanse gminy,
- 3) inwestycje gminne i zadania remontowe,
- 4) działalność gospodarcza,
- 5) warunki życia mieszkańców,
- 6) zagospodarowanie przestrzenne,
- 7) oświata,
- 8) polityka społeczna,
- 9) środowisko,
- 10) współpraca z innymi podmiotami.

Raport został przygotowany przez pracowników Urzędu Miejskiego w Nowym Dworze Gdańskim przy współpracy z jednostkami organizacyjnymi gminy oraz wykorzystaniu informacji będących w naszym posiadaniu.

1. Informacje ogólne

1.1. Ogólna charakterystyka gminy.

Gmina Nowy Dwór Gdański położona jest między ramionami dwóch rzek Wisły i Nogatu, w powiecie nowodworskim, na terenie województwa pomorskiego. Gmina obejmuje obszar 213 km², który zamieszkuje 17 005 osób (dane za 2019 rok).

Nowy Dwór Gdański z racji swojego położenia w centrum Żuław Wiślanych zwany jest "Stolicą Żuław". W mieście znajdują się najważniejsze instytucje administracyjne dla powiatu.

Rysunek nr 1. Mapa przedstawiająca gminę Nowy Dwór Gdański na tle powiatu nowodworskiego.



Źródło: Opracowanie własne.

Okolice gminy charakteryzują się dużą ilością rzek, kanałów oraz rowów melioracyjnych.

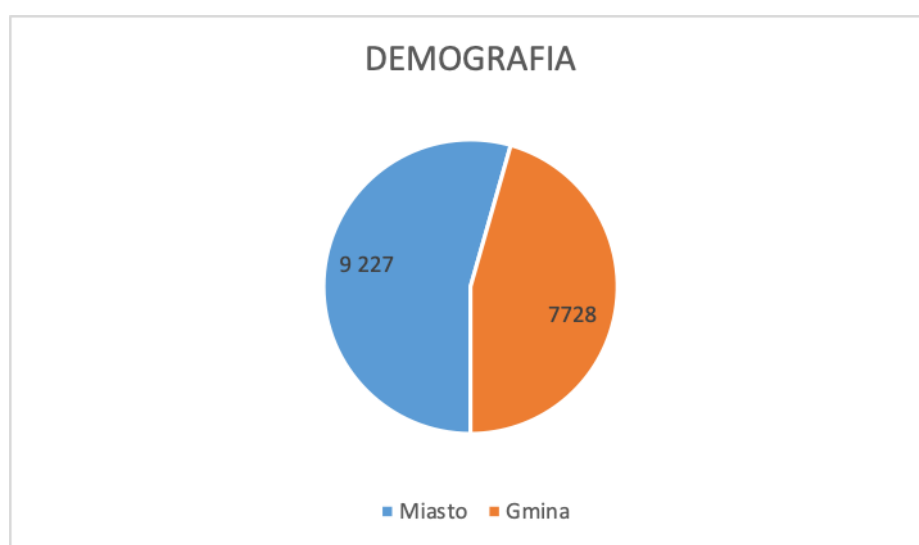
Natknijemy się tu na ciekawą architekturę, spuściznę po dawnych mieszkańcach: zagrody żuławskie, charakterystyczne domy podcieniowe, wiatraki, cmentarze menonickie oraz budowle hydrotechniczne np. śluzy, mosty zwodzone, stacje pomp. Elementy architektury wodnej przypominają o osadnictwie holenderskim na tych terenach.

Lokalizacja miasta w centrum Żuław sprawia, że z Nowego Dworu Gdańskiego jest "wszędzie" blisko. Z Gdańskiem, który jest stolicą województwa, dzieli Nowy Dwór Gdański odległość 40 km, z Elblągiem 24 km. Do obu tych miast można dojechać nowo wybudowaną drogą krajową S7. Trasą 55 łatwo dotrzeć do Malborka, położonego 22 km od Nowego Dworu Gdańskiego. Drogą 502 można dojechać na Mierzeję Wiślaną.

1.2 Demografia

Gminę Nowy Dwór Gdański według stanu na 31 grudnia 2019 roku zamieszkiwało 17 005 osób. W mieście Nowy Dwór Gdański – 9 227, natomiast na terenach wiejskich – 7 728. W porównaniu do roku poprzedniego liczba mieszkańców zmniejszyła się o 121 osób, w tym o 73 osoby z terenu miasta i 48 osób z terenów wiejskich.

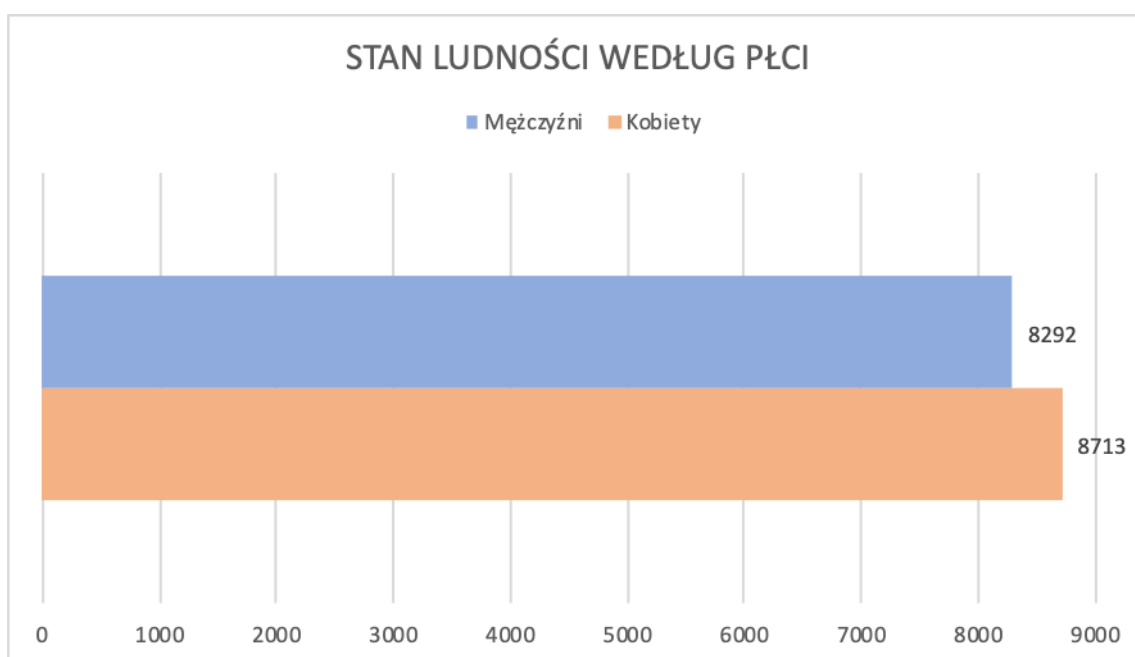
Wykres nr 1. Demografia ludności Gminy Nowy Dwór Gdański.



Źródło: Opracowanie własne.

W 2019 roku na terenie miasta i gminy mieszkało 8 713 kobiet i 8 292 mężczyźni.

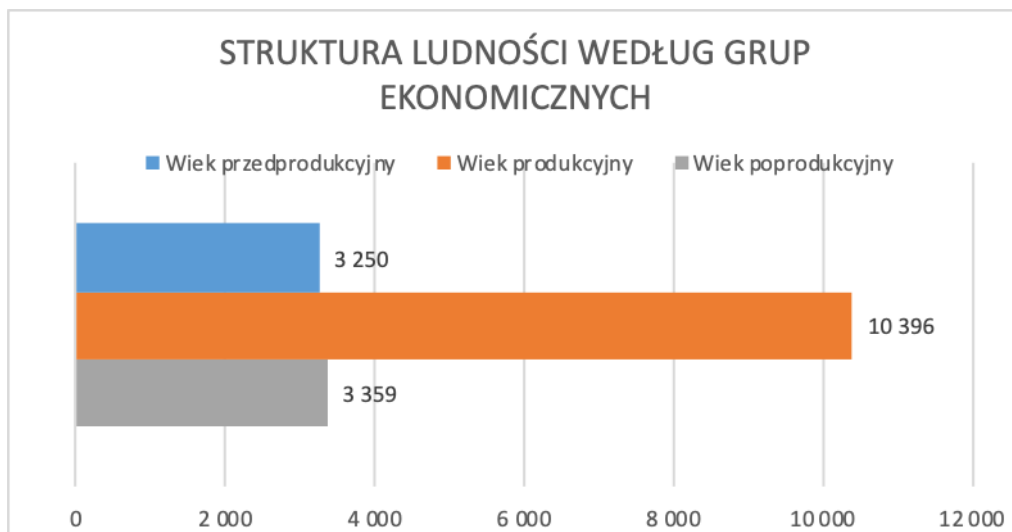
Wykres nr 2. Stan ludności według płci.



Źródło: Opracowanie własne.

Poniższy wykres przedstawia strukturę ludności miasta i gminy Nowy Dwór Gdański w ujęciu liczbowym według grup ekonomicznych. W 2019 roku gminę zamieszkiwało 3 250 osób w wieku przedprodukcyjnym, 10 396 w wieku produkcyjnym oraz 3 359 w wieku poprodukcyjnym.

Wykres nr 3. Struktura ludności według grup w 2019 r.

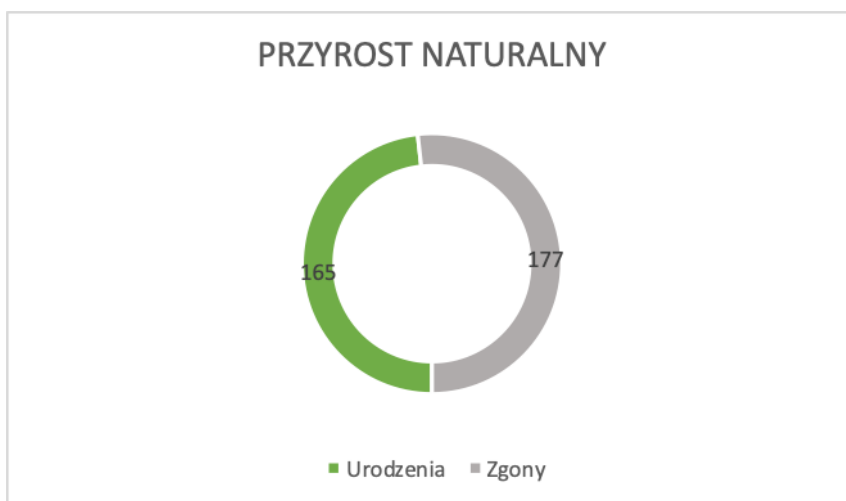


Źródło: Opracowanie własne.

W roku 2019 roku zarejestrowano 165 urodzeń, z czego 84 stanowiły dziewczynki, natomiast 81, to chłopcy. W porównaniu do roku poprzedniego nastąpił wzrost liczby urodzeń o 11 osób.

W tym samym roku zarejestrowano 177 zgonów. Umarły 83 kobiety oraz 94 mężczyzn. W porównaniu do roku poprzedniego zauważyć można spadek liczby zgonów o 17 zdarzeń.

Wykres nr 4. Przyrost naturalny w 2019 r.



Źródło: Opracowanie własne.

W 2019 roku zawarto 186 małżeństw, czyli o jedno więcej niż w roku 2018.

2. Organy Gminy

2.1. Burmistrz

Gminą i Urzędem Miejskim kieruje Burmistrz Nowego Dworu Gdańskiego Jacek Michalski. Burmistrz wykonuje uchwały Rady Miejskiej i zadania określone przepisami prawa. Do zadań Burmistrza należy w szczególności: opracowywanie strategii, programów rozwoju, gospodarowanie mieniem komunalnym, wykonywanie budżetu. W 2019 r. Burmistrz podjął 334 zarządzenia.

Urząd Miejski wykonuje zadania mające na celu realizację spoczywających na gminie: zadań własnych, zadań zleconych przez administrację rządową, zadań publicznych powierzonych gminie w drodze zawartych porozumień. W Urzędzie Miejskim pracuje 70 pracowników.

W skład kierownictwa urzędu wchodzi ponadto: Zastępca Burmistrza Rafał Kubacki, Sekretarz Gminy Iwona Kąsek oraz Skarbnik Gminy Anna Pałubicka.

2.2. Rada Miejska

Rada Miejska jest organem stanowiącym i kontrolnym wybieranym na pięcioletnią kadencję. Do właściwości Rady Miejskiej należą wszystkie sprawy pozostające w zakresie działania gminy. Są to m.in.: uchwalanie statutu gminy, uchwalanie budżetu gminy, uchwalanie miejscowych planów zagospodarowania przestrzennego, podejmowanie uchwał w sprawach podatków i opłat w granicach określonych w odrębnych ustawach. Rada obraduje na sesjach zwoływanych przez Przewodniczącego Rady Miejskiej. Termin sesji, jej miejsce i porządek obrad podaje się do wiadomości mieszkańców.

Radę Miejską Gminy Nowy Dwór Gdański tworzy 15 radnych.

W skład Rady wchodzi:

- 1) Przewodniczący
Wojciech Krawczyk,
- 2) Wiceprzewodnicząca
Dorota Sobocińska,
- 3) Wiceprzewodniczący
Zbigniew Koćko,
- 4) Andrzej Bieliński,
- 5) Henryk Brzozowski,
- 6) Beata Gołębiowska,
- 7) Marian Laskowski,
- 8) Ryszard Łabędzki,
- 9) Wioletta Przyborowska,
- 10) Krystyna Rudzińska,
- 11) Tomasz Sieklucki,
- 12) Witold Staszewski,
- 13) Krystyna Tokarska,
- 14) Radosław Wójcik,
- 15) Paweł Zawiliński.

Radni pracują w 4 komisjach: Komisji Oświaty i Spraw Obywatelskich, Komisji Polityki Gospodarczej, Budżetu i Rolnictwa, Komisji Rewizyjnej oraz Komisji Skarg, Wniosków i Petycji.

W 2019 roku Rada Miejska spotykała się na 15 sesjach podejmując łącznie 134 uchwały.

Tabela nr 1. Wykaz uchwał.

Lp.	Zakres	Ilość	Przedmiot uchwały
1.	Finanse	42	Zmiany w budżecie
			Zmiany WPF
			Zasady przyznawania diet sołtysom i radnym
			Podatki i opłat lokalne
			Umorzenie wierzytelności Gminy
			Pomoc finansowa dla innej JST
			Emisja obligacji
			Opłaty i podatki lokalne
			Sprawozdania finansowe
			Absolutorium
			Ustalenie wykazu wydatków niewygasających
2.	Sprawy społeczne	12	Roczny plan potrzeb w zakresie prac społecznie użytecznych
			Gminny program rozwiązywania problemów alkoholowych, program przeciwdziałania narkomanii
			Zezwolenia na sprzedaż alkoholu
			Program współpracy z organizacjami pozarządowymi
			Dotacja dla OSP
3.	Oświata	22	Regulamin przyznawania nagród nauczycielom
			Regulamin wynagradzania nauczycieli
			Przekształcenie i likwidacja placówek oświatowych
			Pomoc zdrowotna dla nauczycieli
			Wsparcie dla dzieci uzdolnionych
			Regulamin przyznawania nauczycielom dodatków
			Opłata za korzystanie z wychowania przedszkolnego

4.	Inne	14	Wotum zaufania
			Uchwały związane z przeprowadzaniem wyborów ławników
			Inicjatywa obywatelska
			Program Rewitalizacji
			Skarga na działalność Burmistrza i kierowników jednostek
5.	Infrastruktura i Środowisko	18	Dotacje na prace konserwatorskie i restauratorskie zabytków
			Zagospodarowanie przestrzenne gminy
			Gospodarowanie odpadami komunalnymi
			Program opieki nad zwierzętami bezdomnymi
			Uchwalanie i realizacja wieloletniego planu rozwoju i modernizacji urządzeń wodociągowych
			Regulaminy dostarczania wody i odprowadzania ścieków
			Lokalizacja przystanków na terenie gminy
6.	Pomoc społeczna	7	Statut MGOPS i jego zmiany
			Opłaty związane z pobytem w schronisku dla bezdomnych
			Ustalenie kryterium dochodowego uprawniającego do korzystania ze świadczeń pomocy społecznej
			Przystąpienie do programu Asystent osobisty
7.	Majątkowe	5	Wnoszenie wkładów i nabywanie udziałów w Spółkach: CWZ, ZTBS, Pętla Żuławska
8.	Nieruchomości	14	Zbywanie, dzierżawa i najem nieruchomości
			Umorzenie wierzytelności Gminy
			Zgoda na odstąpienie od obowiązku przetargowego

Źródło: Opracowanie własne.

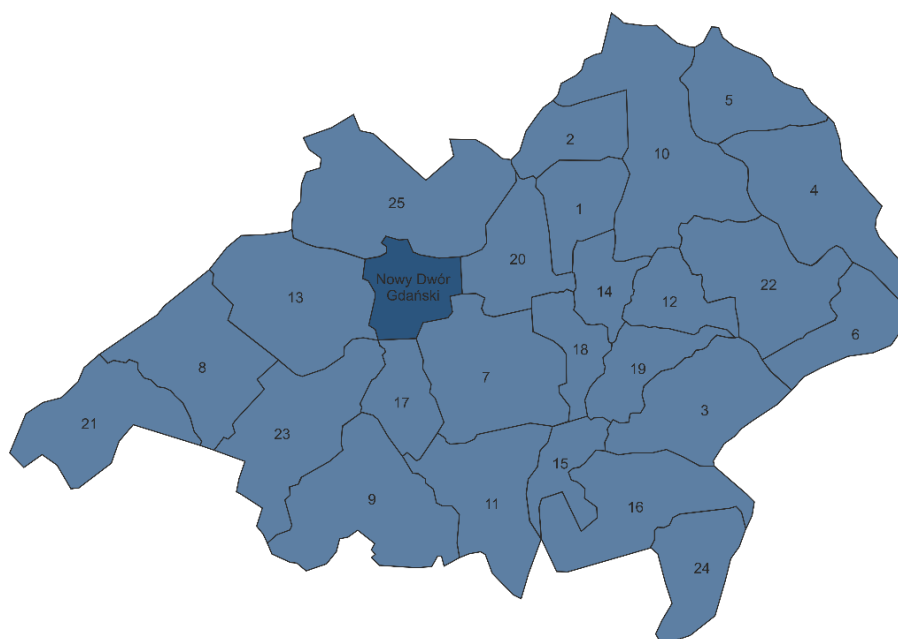
Jednostki pomocnicze - sołectwa

W skład gminy wchodzi miasto Nowy Dwór Gdański oraz 37 wsi zorganizowanych w 25 jednostkach pomocniczych jakimi są sołectwa.

WYKAZ SOŁECTW oraz podległych im miejscowości:

1. GOZDAWA	- Gozdawa
2. GOZDAWA OSADA	- Gozdawa- Osada
3. JAZOWA	- Jazowa
4. KĘPINY MAŁE	- Kępiny Małe
5. WĘŻOWIEC	- Wężowiec
6. KĘPKI	- Kępki
7. KMIECIN	- Kmiecin
8. LUBIESZEWO	- Lubieszewo
9. MARYNOWY	- Marynowy
10. MARZĘCINO	- Marzęcino, Osłonka
11. MYSZEWKO	- Myszewko, Myszkowo
12. ORLINIEC	- Orliniec
13. ORŁOWO	- Orłowo
14. POWALINA	- Powalina
15. RAKOWISKA	- Rakowiska
16. RAKOWO	- Rakowo, Jazowa Druga
17. RYCHNOWO ŻUŁAWSKIE	- Rychnowo Żuławskie, Ryki
18. RÓŻEWO	- Różewo, Rakowe Pole
19. SOLNICA	- Solnica
20. STAROCIN	- Starocin, Piotrowo
21. STAWIEC	- Stawiec, Lubieszewo Pierwsze, Lubiszynek Drugi
22. STOBNA	- Stobna, Nowinki
23. TUJA	- Tuja, Orłówek
24. WIERCINY	- Wierciny
25. ŻELICHOWO	- Żelichowo, Cyganka, Cyganek

Rysunek nr 2. Mapa przedstawiająca Sołectwa (numeracja podana wyżej).



Źródło: Opracowanie własne.

3. Realizacja Strategii Rozwoju Gminy

Najważniejszym dokumentem programowym w Gminie jest Strategia Rozwoju Gminy Nowy Dwór Gdański na lata 2014-2020.

Realizacja Strategii Rozwoju Gminy Nowy Dwór Gdański rozpoczęła się 26 czerwca 2014 r. kiedy to Rada Miejska w Nowym Dworze Gdańskim podjęła Uchwałę Nr 323/XXXIX/2014.

Strategia Rozwoju Gminy jest dokumentem kluczowym o charakterze długofalowym wyznaczającym cele i kierunki rozwoju Gminy do roku 2020. Przyjęty horyzont czasowy Strategii oraz jej główne założenia nawiązują bezpośrednio do Strategii Rozwoju Województwa Pomorskiego oraz są spójne z priorytetami przyjętymi w Regionalnym Programie Operacyjnym Województwa Pomorskiego na lata 2014 – 2020. Strategia stanowi bazowy dokument do opracowywania i wdrożenia na terenie Gminy przyjętych programów współfinansowanych ze środków krajowych i funduszy strukturalnych Unii Europejskiej.

Strategia Rozwoju jest dokumentem, w którym zdefiniowano najważniejsze przedsięwzięcia społeczne, gospodarcze, infrastrukturalne i środowiskowe oraz określono kierunki działań, które w możliwie najskuteczniejszy sposób przyczynią się do realizacji pożądanego wizji rozwoju.

WIZJA:

Gmina Nowy Dwór Gdański 2020 miejscem:

- bezpiecznym i atrakcyjnym do zamieszkania,*
- właściwym do zrównoważonego rozwoju sektora rolno – spożywczego,*
- konkurencyjnym dla inwestorów szczególnie poprzez wykorzystanie strategicznej lokalizacji geograficznej,*
- rozpoznawalnym przez turystów.*

MISJA:

Kultywowanie tradycji i tożsamości regionalnej, eksponowanie unikatowości geograficznej, wykorzystanie zasobów naturalnych oraz strategicznego położenia poprzez zaangażowanie lokalnej społeczności i instytucji zgodnie z zasadami zrównoważonego rozwoju.

Z tak sformułowanej wizji w strategii wyłonione zostały 3 cele strategiczne stanowiące punkty odniesienia dla wyznaczenia celów operacyjnych.

Cel strategiczny 1: Aktywna społeczność gminna

Cele operacyjne:

- 1.1. Budowa kapitału społecznego.
- 1.2. Wzrost zatrudnienia.
- 1.3. Systematyczne podnoszenie poziomu edukacji.
- 1.4. Wzrost świadomości prozdrowotnej mieszkańców.

Cel strategiczny 2: Rozwijająca się gospodarka

Cele operacyjne:

- 2.1. Rozwój przedsiębiorczości.
- 2.2. Modyfikacja kierunków produkcji rolnej oraz rozwój przetwórstwa rolnego.
- 2.3. Bogata i rozpoznawalna oferta turystyczna i kulturalna.

Cel strategiczny 3: Czyste środowisko i atrakcyjna przestrzeń

Cele operacyjne:

- 3.1. Tworzenie miejsca dobrego do zamieszkania.
- 3.2. Utrzymanie czystości środowiska naturalnego oraz regulacja stosunków wodnych.
- 3.3. Poprawa efektywności energetycznej.

Tak sformułowane cele pozwoliły na określenie listy najpotrzebniejszych przedsięwzięć rozwojowych zaplanowanych do realizacji w trakcie obowiązywania strategii.

Podsumowując okres obowiązywania aktualnej Strategii Rozwoju Gminy Nowy Dwór Gdański należy stwierdzić, że zostało podjętych szereg cennych inicjatyw oraz zrealizowano wiele ważnych zadań. Nie rozwiązały one wszystkich problemów, ale na pewno przybliżyły do osiągnięcia celów wyznaczonych w strategii. I chociaż wiele jeszcze zostało do zrobienia na rzecz rozwoju naszej gminy, naszego miasta, to systematyczne, konsekwentne, a przede wszystkim wspólne działanie pozwoli w przyszłości osiągnąć cele i misję postawione w strategii.

W związku z faktem, iż w 2020 roku okres obowiązywania Strategii kończy się, Gmina w najbliższym czasie podejmie działania zmierzające do opracowania Strategii na lata 2021-2025.

4. Finanse gminy

4.1. Wykonanie budżetu gminy w tys. PLN

Tabela nr 2. Wykonanie budżetu gminy w tys. PLN.

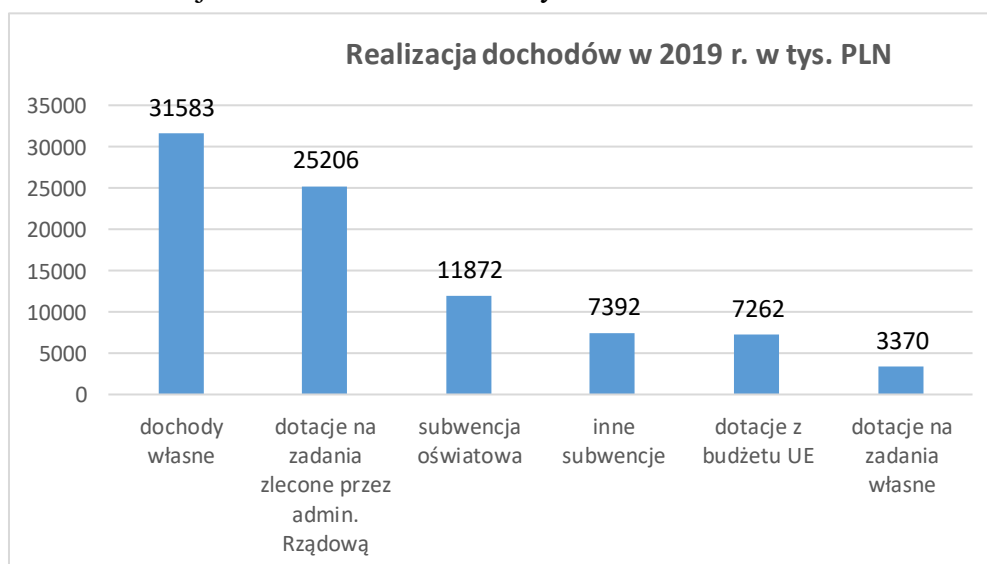
Wskaźnik	2016	2017	2018	2019
Wysokość dochodów	71 611	74 966	82 461	86 985
Poziom wykonania dochodów (%)	100,70	99,60	99,80	96,43
Wysokość wydatków w tys. PLN	66 790	74 209	87 695	89 846
Poziom wykonania wydatków (%)	95,40	97,10	97,30	95,49
Wynik budżetu w tys. PLN	4 821	756	-5 233	-3 161
Wysokość dotacji rozwojowych w tys. PLN	929	504	6 480	7 262
Dochody ze sprzedaży majątku	3 713	3 048	1 808	519

Źródło: Opracowanie własne.

Komentarz:

- 1) spadek dochodów ze sprzedaży majątku;
- 2) niedobór budżetu Gminy niższy niż w roku 2018;
- 3) wzrostowa tendencja w ostatnich dwóch latach udziału dotacji rozwojowych w dochodach ogółem;
- 4) utrzymujący się niedobór budżetu związany z wkładem własnym do realizowanych zadań inwestycyjnych przy udziale środków zewnętrznych;
- 5) postępująca niekorzystna tendencja w zakresie realizacji poziomu dochodów.

Wykres nr 5. Realizacja dochodów w 2019 r. w tys. PLN.



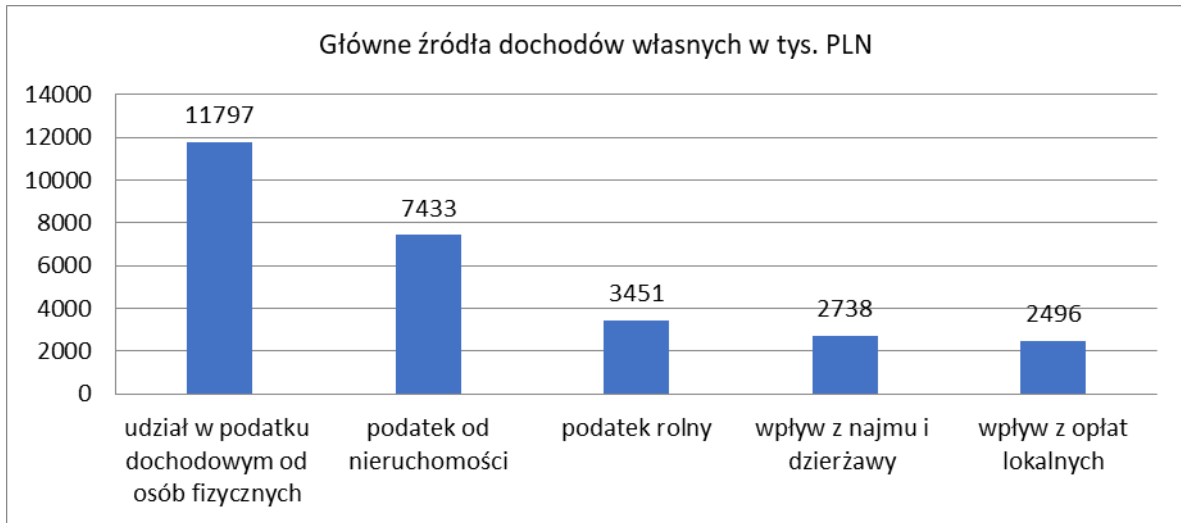
Źródło: Opracowanie własne.

Komentarz:

- 1) wysoki udział dotacji na zadania zlecone przez administrację rządową;

- 2) znaczący udział dotacji z budżetu UE.

Wykres nr 6. Główne źródła dochodów własnych w tys. PLN.

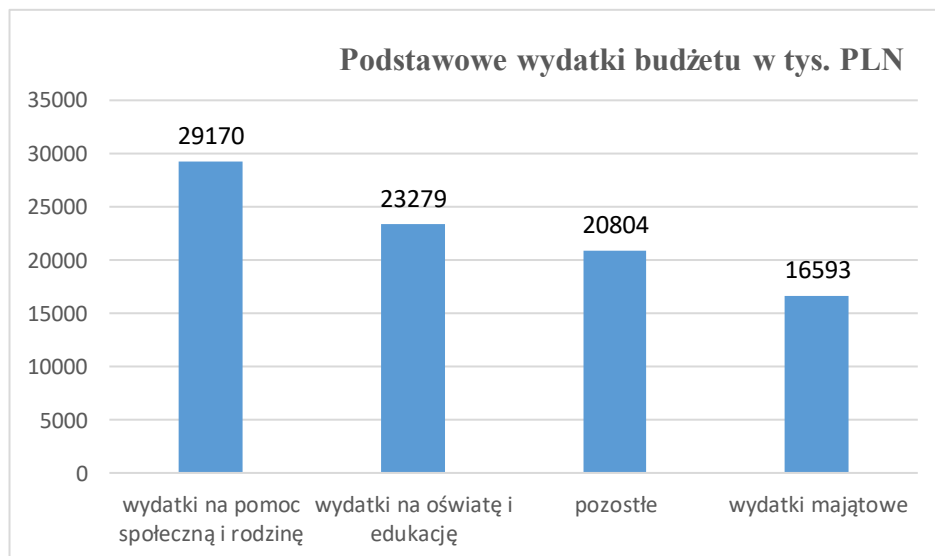


Źródło: Opracowanie własne.

Komentarz:

- 1) wysoki, rosnący udział podatku dochodowego od osób fizycznych (PIT);
- 2) maleje udział podatku rolnego w dochodach gminy;
- 3) spadła wartość dochodów z tytułu podatków od nieruchomości (niższy podatek z tytułu ferm wiatrowych).

Wykres nr 7. Podstawowe wydatki budżetu w tys. PLN.



Źródło: Opracowanie własne.

Komentarz:

- 1) wydatki na pomoc społeczną stanowią największy udział wydatków budżetu gminy;
- 2) wysoki poziom wydatków inwestycyjnych związany z realizacją projektów unijnych.

4.2. Stan finansów gminy

Wykonanie wydatków majątkowych w tys. PLN

Tabela nr 3. Wykonanie wydatków majątkowych w tys. PLN

Wskaźnik	2016	2017	2018	2019
Wysokość wydatków majątkowych w tys. PLN	6 059	7 359	18 721	16 593
Poziom wykonania planu wydatków majątkowych (%)	83,50	92,93	98,37	95,83

Źródło: Opracowanie własne.

Komentarz:

- 1) udział wydatków majątkowych w wydatkach ogółem kształtuje się zazwyczaj w przedziale 9-11%;
- 2) wzrost udziału w ostatnich dwóch latach wydatków majątkowych w wydatkach ogółem związany z realizacją zadań przy udziale środków budżetu UE;
- 3) stosunkowo wysoki poziom wykonania wydatków majątkowych.

Tabela nr 4. Udział dochodów własnych w dochodach ogółem.

Wskaźnik	2016	2017	2018	2019
Udział dochodów własnych w dochodach ogółem (%)	29,09	28,42	25,63	23,34
Udział wydatków majątkowych w wydatkach ogółem (%)	9,07	9,91	21,34	18,47
Zadłużenie ogółem w tys. PLN	24 924	23 612	29 842	30 523
Różnica dochody bieżące - wydatki bieżące w tys. PLN	3 768	4 580	5 038	4 368

Źródło: Opracowanie własne.

Komentarz:

- 1) systematyczny spadek udziału dochodów własnych w dochodach ogółem powodowany wzrostem wartości zadań zleconych;
- 2) niezadawalająca różnica pomiędzy dochodami bieżącymi a wydatkami bieżącymi ograniczająca możliwości inwestycyjne gminy.

5. Zagospodarowanie przestrzenne

5.1. Studium uwarunkowań i kierunków przestrzennego zagospodarowania gminy

Studium zagospodarowania przestrzennego jest podstawowym dokumentem kreującym politykę przestrzenną gminy.

Na terenie naszej gminy obowiązują:

- 1) Uchwała Nr 343/XLIV/2014 Rady Miejskiej w Nowym Dworze Gdańskim z dnia 23 października 2014 roku w sprawie zmiany studium uwarunkowań i kierunków zagospodarowania przestrzennego miasta i gminy Nowy Dwór Gdański dla obszaru miasta Nowy Dwór Gdański;
- 2) Uchwała Nr 62/X/2019 Rady Miejskiej w Nowym Dworze Gdańskim z dnia 9 maja 2019 r. w sprawie zmiany studium uwarunkowań i kierunków zagospodarowania przestrzennego miasta i gminy Nowy Dwór Gdański dla obszaru gminy Nowy Dwór Gdański.

5.2. Miejscowy plan zagospodarowania przestrzennego

Miejscowy plan zagospodarowania przestrzennego to rodzaj aktu prawnego, który obowiązuje wyłącznie na obszarze działania rady gminy, która go wydała. Przyjmowany jest w formie uchwały i nie narusza ustaleń studium.

Na terenie Gminy Nowy Dwór Gdański obowiązują trzy podstawowe miejscowe plany zagospodarowania przestrzennego:

- 1) Uchwała Nr 238/XXXVI/97 Rady Miejskiej w Nowym Dworze Gdańskim z dnia 28 listopada 1997 roku w sprawie miejscowego planu zagospodarowania przestrzennego „Małej Holandii”;
- 2) Uchwała Nr 259/XL/98 Rady Miejskiej w Nowym Dworze Gdańskim z dnia 3 kwietnia 1998r. w sprawie miejscowego planu zagospodarowania przestrzennego miasta Nowy Dwór Gdański.
- 3) Uchwała Nr 260/XL/98 Rady Miejskiej w Nowym Dworze Gdańskim z dnia 3 kwietnia 1998r. w sprawie miejscowego planu zagospodarowania przestrzennego gminy Nowy Dwór Gdański;

Stopień pokrycia obszaru gminy miejscowymi planami wynosi 100%.

W 2019 roku Rada Miejska w Nowym Dworze Gdańskim podjęła uchwałę nr 143/XVIII/2019 z dnia 28 listopada 2019 r. w sprawie zmiany miejscowego planu zagospodarowania przestrzennego gminy Nowy Dwór Gdański dla działek nr 4, 5/3, i 5/4 (dawnej dz. nr 5/2) położonych w obrębie geodezyjnym Rychnowo Żuławskie. Głównym założeniem przedmiotowego planu jest rozbudowa cmentarza komunalnego.

6. Środowisko

Na terenie Gminy Nowy Dwór Gdański obowiązują:

- 1) Plan gospodarki niskoemisyjnej;
- 2) Program Ochrony Środowiska.

Plan Gospodarki Niskoemisyjnej dla Gminy Nowy Dwór Gdański został przyjęty Uchwałą Nr 117/XIII/2015 z dnia 17 grudnia 2015 r. Rady Miejskiej w Nowym Dworze Gdańskim, a jego założeniem jest prowadzenie działań zmierzających do redukcji zużycia energii, emisji gazów cieplarnianych oraz zanieczyszczeń powietrza na terenie Gminy Nowy Dwór Gdański.

Harmonogram rzeczowo-finansowy zamierzeń wskazanych w PGN na lata 2015-2020 z perspektywą do roku 2030 obejmuje realizację 21 zadań.

Z ważniejszych zadań objętych harmonogramem w 2019 r. wykonano:

- 1) budowę 25 szt. solarnego oświetlenia drogowego,
- 2) wymianę 15 szt. istniejących opraw oświetlenia drogowego na energooszczędne typ LED w Nowym Dworze Gdańskim na ulicach: Warszawska, Dworcowa, 3-go Maja, Drzymały,
- 3) dofinansowanie 15 przedsięwzięć polegających na zastępowaniu instalacji niskoemisyjnymi źródłami ciepła na gaz ziemny i pellet,
- 4) budowę i modernizację dróg gminnych.

Kontynuowane są następujące inwestycje objęte harmonogramem:

- 1) remont Żuławskiego Ośrodka Kultury,
- 2) budowa przestani kajakowych (przy ul. Wejhera i przy ŻOK'u) oraz w Kępkach, Osłonce i Żelichowie,
- 3) zagospodarowanie bulwaru wzdłuż rzeki Tuga,
- 4) budowa ścieżki rowerowej w kierunku miejscowości Żelichowo w ramach projektu „Pomorskie trasy rowerowe - rowerem przez Żuławy”.

6.1. Program ochrony środowiska

Program Ochrony Środowiska Gminy Nowy Dwór Gdański na lata 2016 - 2019 z uwzględnieniem lat 2020 – 2023 został przyjęty Uchwałą Rady Miejskiej w Nowym Dworze Gdańskim Nr 136/XV/2016 w dniu 28 stycznia 2016 r. We wrześniu 2019 r. przystąpiono do opracowania projektu „Programu Ochrony Środowiska dla Gminy Nowy Dwór Gdański na lata 2020-2023 z perspektywą na lata 2024-2027”.

Program określi cele ekologiczne, priorytety, harmonogram działań proekologicznych oraz źródła finansowania niezbędne do osiągnięcia postawionych założeń, na kolejne cztery lata.

W 2019 r. Gmina podjęła kolejne działania w zakresie poprawy jakości powietrza. Udzielono dotacji celowej w kwocie 31 058,11 zł na wymianę źródeł ciepła z pieców opalanych węglem na kotły opalane gazem i pelletem. Realizowano przebudowy nawierzchni dróg oraz rozbudowę ścieżek rowerowych.

Dofinansowano budowę 5-ciu przydomowych oczyszczalni ścieków na kwotę 17 000,00 zł, na terenach, gdzie budowa sieci kanalizacyjnej w najbliższych latach nie będzie realizowana

bądź jest ekonomicznie nieuzasadniona, a także udzielono dotacji celowej w wysokości 5 675,00 zł na realizację 5-ciu zadań polegających na demontażu, transporcie i utylizacji wyrobów zawierających azbest pozyskanych w trakcie wymiany pokryć dachowych oraz odpadów zawierających azbest znajdujących się w miejscach do tego nieprzeznaczonych.

Wciąż niewystarczający jest poziom skanalizowania Gminy, a szczególnie terenów wiejskich. Dlatego ważnym zadaniem jest dalsza rozbudowa systemów infrastruktury kanalizacyjnej sanitarnej oraz deszczowej.

Systematycznie poprawia się stan gospodarki odpadami. Wszyscy mieszkańcy miasta i gminy Nowy Dwór Gdański objęci są zorganizowanym systemem gospodarki odpadami oraz selektywną zbiórką odpadów. Gmina osiąga wymagane poziomy recyklingu.

Na bieżąco powstają nowe zieleńce, odnawiana jest zieleń przydrożna i śródpolna. Znacząco wzrosła świadomość mieszkańców dotycząca aktywnego spędzania czasu wolnego.

6.2. Gospodarowanie odpadami przez Gminę Nowy Dwór Gdański

Systemem gospodarowania odpadami komunalnymi na terenie Gminy Nowy Dwór Gdański od 1 lipca 2013 roku objęte zostały wszystkie nieruchomości zamieszkałe przez mieszkańców oraz nieruchomości mieszane.

W Gminie Nowy Dwór Gdański nie ma żadnych ograniczeń co do ilości odbieranych odpadów komunalnych od mieszkańców. Terminy odbioru odpadów określone są w rocznych harmonogramach odbioru dostępnych dla mieszkańców.

Odebrane z terenu Gminy odpady podlegają utylizacji w Rejonowej Instalacji Przetwarzania Odpadów Komunalnych w Tczewie. Wykonawca odbioru odpadów od mieszkańców i transportu ich do Tczewa wyłaniany jest w drodze przetargu nieograniczonego.

Metodą ustalenia opłaty za gospodarowanie odpadami na terenie Gminy Nowy Dwór Gdański jest opłata od gospodarstwa domowego.

W roku 2019 Uchwałą Nr 77/XI/2019 Rady Miejskiej w Nowym Dworze Gdańskim z dnia 31 maja 2019 r. w sprawie metody ustalenia opłaty za gospodarowanie odpadami komunalnymi oraz stawki tej opłaty i ustalenia stawki opłaty za pojemnik zostały zmienione stawki opłat z dniem 1 lipca 2019 roku.

Tabela nr 5. Stawki opłat za zbiórkę odpadów w 2019 r.

Lp	Gospodarstwa domowe	Stawka do czerwca 2019 roku/mc	Stawka od lipca 2019 roku/mc
1	1 i 2 osobowe prowadzące selektywną zbiórkę odpadów	20 zł	29 zł
2	3 i więcej osobowe prowadzące selektywną zbiórkę odpadów	37 zł	72 zł
3	Gospodarstwa prowadzące nieselektywną zbiórkę odpadów	60 zł	150 zł

Źródło: Opracowanie własne.

Na terenie naszej gminy obowiązuje system mieszany (pojemnikowo-workowy) zbiórki odpadów komunalnych tj. odpady gromadzone są w workach i pojemnikach. Mieszkańcy segregują odpady z podziałem na: szkło, papier, tworzywa sztuczne i metale, bio-zielone oraz bio-kuchenne.

Funkcjonuje także jeden Punkt Selektywnej Zbiórki Odpadów Komunalnych, zlokalizowany w Nowym Dworze Gdańskim przy ul. Warszawskiej 22.

W 2019 roku w ramach gospodarowania odpadami przez gminę, zebrano od mieszkańców następujące ilości odpadów komunalnych:

Tabela nr 6. Ilość odpadów zebranych od mieszkańców w 2019 r.

Kod	Nazwa odpadu	Odebrane Ilość w Mg
20 03 01	Odpady komunalne zmieszane	2767,740
15 01 02	Tworzywa sztuczne	268,080
15 01 07	Szkło	185,82
15 01 01	Makulatura	93,16
20 03 07	Odpady wielkogabarytowe	53,94
20 01 21*/20 01 23*/20.01.35*/20.01.36	Elektryczne i elektroniczne	16,208
20 02 01/ 200108/k	Zielone (biodegradowalne)	254,7
17 01 01, 17 01 07,	Budowlane rozbiórkowe	16,18
Razem:		3655,828

Źródło: Opracowanie własne.

Corocznie (do końca kwietnia za rok poprzedni) dokonywana jest analiza stanu gospodarki odpadami komunalnymi na terenie gminy Nowy Dwór Gdański, która umieszczana jest w BIP.

W roku 2019 w drodze przetargu nieograniczonego wyłoniono nowego odbiorcę odpadów komunalnych od mieszkańców – firmę KOMA Olsztyn, z którą podpisano umowę na okres od 1 lipca 2019 r. do 30 czerwca 2022 r. Mimo, iż była to oferta najkorzystniejsza cenowo oraz spełniająca wszystkie warunki – nastąpił niemalże 100% wzrost kosztów usługi odbioru i transportu odpadów. Od 1 kwietnia 2019 r. wzrosły znacznie również koszty utylizacji odpadów na RIPOKu w Tczewie. Powyższe wzrosty kosztów (odbioru i utylizacji) w konsekwencji miały przełożenie na konieczność ponownego przeanalizowania systemu i ustalenia nowych stawek za gospodarowanie odpadami.

Sytuacja na rynku gospodarowania odpadami komunalnymi jest niestabilna dlatego przewidujemy ponowny znaczny wzrost kosztów obsługi systemu, co bezpośrednio odczują mieszkańcy naszej gminy. Głównym czynnikiem wpływającym na powyższą sytuację jest zmienna, stale rosnąca (niezależna od Gminy) wysokość kosztów utylizacji odpadów komunalnych. Gmina analizuje możliwość modyfikacji bądź zmiany metody ustalenia opłaty za gospodarowanie odpadami komunalnymi.

7. Inwestycje gminne i zadania modernizacyjne

W 2019 roku na przedsięwzięcia inwestycyjne i zadania modernizacyjne wydatkowano **16 593 460,00 zł**. Ponad **7 000 000,00 zł** stanowią środki zewnętrzne.

Gmina Nowy Dwór Gdański pozyskuje środki finansowe na inwestycje, dzięki którym miasto i tereny wiejskie z roku na rok stają się atrakcyjniejsze, bardziej nowoczesne, a przede wszystkim przyjazne dla mieszkańców.

Przy współudziale środków zewnętrznych w 2019 roku Gmina realizowała poniższe inwestycje:

Tabela nr 7. Zrealizowane inwestycje w 2019 r. przy współudziale środków zewnętrznych.

Lp.	Nazwa zadania inwestycyjnego dofinansowanego ze środków zewnętrznych	Wartość robót budowlanych	Dofinansowanie (zgodnie z umową, % dofinansowania)
1	Remont Żuławskiego Ośrodka Kultury	2 598 420,01 zł	747 353,86 zł
2	Zagospodarowanie bulwaru wzdłuż rzeki Tuga	3 159 200,01 zł	1 665 917,08 zł
3	Zagospodarowanie podwórek na ul. Miłosza i ul. Plac Wolności	313 750,00 zł	165 401,98 zł
4	Remont komunalnych obiektów mieszkaniowych (ul. Kopernika 12, 14, ul. Plac Wolności 4, Wejhera 7, ul. Sikorskiego 13,17A)	650 330,11 zł	331 608,25 zł
5	Reaktywacja mostu zwodzonego na rzece Tudze w Nowym Dworze Gdańskim	2 484 999,75 zł	1 462 173,85 zł
6	Rewitalizacja terenu wokół zabytkowej śluzy w Marzęcinie	719 550,00 zł	423 383,22 zł
7	Prace remontowe na terenie cmentarzy mennonickich Gminy Nowy Dwór Gdański (cmentarz w Żelichowie, Różewie, Orłowie, Marynowach)	286 660,97 zł	168 671,31 zł
8	Budowa ścieżki rowerowej w kierunku miejscowości Tuja	2 152 500,00 zł	832 531,20 zł
9	Budowa ścieżki rowerowej w kierunku miejscowości Żelichowo	2 234 910,00 zł	1 087 601,50 zł
10	Budowa przestani kajakowych (przy ul. Wejhera i przy ŻOK'u) oraz	1 110 572,47 zł	930 430,40 zł

	w Kępkach, Osłoncie i Żelichowie		
11	Budowa budynku socjalnego z zapleczem sanitarno-szatniowym przy Miejskich Obiektach Sportowych	1 169 423,21 zł	300 000,00 zł
12	Przebudowa ul. Bursztynowej w Nowym Dworze Gdańskim	1 430 000,00 zł	723 850,00 zł
13	Budowa Otwartej Strefy Aktywności w Lubieszewie	98 515,00 zł	49 257,50 zł
14	Zagospodarowanie przestrzeni publicznej w miejscowości Stawiec - Aktywne Sołectwo Pomorskie	21 050,00 zł	10 000,00 zł

Źródło: Opracowanie własne.

Oprócz inwestycji realizowanych przy współdziałaniu środków zewnętrznych, Gmina wykonuje szereg przedsięwzięć finansowanych wyłącznie z własnego budżetu.

W 2019 roku zrealizowano m.in.:

- 1) rozbudowę drogi do terenów inwestycyjnych przy ul. Warszawskiej – 337 863,00 zł,
- 2) przebudowę ul. Kolejowej – 333 800,00 zł,
- 3) przebudowę drogi do gruntów rolnych w miejscowości Orłowo ul. Szczęśliwej – 331 500,00 zł,
- 4) budowę ul. Polnej w Nowym Dworze Gdańskim – 419 430,00 zł,
- 5) przebudowę chodników w mieście i gminie – 267 825,00 zł,
- 6) zakup i montaż lamp solarnych na terenie gminy – 128 971,04 zł,
- 7) budowę schodów i remont łazienki w Miejskim Przedszkolu Nr 4 – 316 312,00 zł,
- 8) budowę systemu monitoringu miasta (nowe punkty) – 36 500,00 zł.

W realizowanych w 2019 roku projektach i przedsięwzięciach zdecydowanie przeważają inwestycje związane z budową, modernizacją dróg i chodników, ochroną obiektów zabytkowych, rozbudową systemu dróg rowerowych, budową i modernizacją obiektów sportowo – rekreacyjnych, remontem mieszkań oraz zagospodarowaniem przestrzeni publicznej.

Podejmowane działania w tym zakresie są następstwem prowadzonej analizy potrzeb zgłaszanych przez mieszkańców, a także konsekwencją realizacji założeń wynikających z zadań własnych gminy, uzależnionych jednak od możliwości finansowych. Dlatego też istotną rolę w wykonywaniu poszczególnych przedsięwzięć ma wysokość zewnętrznych środków pozyskanych na finansowanie poszczególnych projektów.

Gmina przewiduje kontynuację w kolejnych latach inwestycji w zakresie uzbrojenia terenu w infrastrukturę techniczną celem podniesienia atrakcyjności terenów inwestycyjnych, a także przygotowania terenów pod przyszłe inwestycje mieszkaniowe oraz sektor przemysłowy.

Prowadzone będą także prace w zakresie budowy i modernizacji oświetlenia, remontów dróg, chodników, zarówno w mieście jak i na terenach wiejskich.

7.1. Wieloletni plan rozwoju i modernizacji urządzeń wodociągowych i kanalizacyjnych.

Zgodnie z ustawą o zbiorowym zaopatrzeniu w wodę i zbiorowym odprowadzeniu ścieków (art. 21 ust. 5) Rada Miejska w Nowym Dworze Gdańskim uchwaliła na wniosek Centralnego Wodociągu Żuławskiego Sp. z o.o. w Nowym Dworze Gdańskim, Uchwałą Nr 379/XLVI/2018 z dnia 22 lutego 2018 r. wieloletni plan rozwoju i modernizacji urządzeń wodociągowych na lata 2018-2021, zwany dalej planem wodociągowym. Plan wodociągowy został zmieniony Uchwałą Nr 32/V2019 z dnia 17 stycznia 2019 r. oraz Uchwałą Nr 113/XVI/2019 z dnia 29 sierpnia 2019 r. i aktualnie obejmuje realizację 12 zadań na łączną kwotę 719 000,00 zł. Finansowanie odbywa się w układzie 50/50, oznacza to, że 50% wartości planowanych inwestycji współfinansowanych jest przez Centralny Wodociąg Żuławski Spółka z.o.o. a pozostałe 50% przez Gminę Nowy Dwór Gdański.

W 2019 r. zostały zrealizowane w oparciu o plan wodociągowy inwestycje za kwotę 42 000 zł, obejmujące:

- 1) sieć wodociągową o długości 160 mb na terenie osiedla W. Szymborskiej w Nowym Dworze Gdańskim,
- 2) sieć wodociągową o długości 100 mb w miejscowości Żelichowo.

Uchwałą Nr 344/XLIII/2017 Rady Miejskiej w Nowym Dworze Gdańskim z 20 listopada 2017 r. na wniosek SZOP Sp. z o.o. w Nowym Dworze Gdańskim przyjęto Wieloletni plan rozwoju i modernizacji urządzeń kanalizacyjnych na lata 2018-2020, zwany dalej planem kanalizacyjnym. Plan ten został zmieniony Uchwałą nr 114/XV/2019 Rady Miejskiej z dnia 29 sierpnia 2019 r.

Plan kanalizacyjny obejmuje realizację 11 inwestycji na łączną kwotę 6 834 000,00 zł z czego SZOP Sp. z o.o. poniesie koszt w wysokości 1 291 000,00 zł. Pozostałe środki finansowe pochodzą z pożyczek z Narodowego Funduszu Ochrony Środowiska i Gospodarki Wodnej - 3 343 000,00 zł i Wojewódzkiego Funduszu Ochrony Środowiska i Gospodarki Wodnej - 2 200 000,00 zł.

W 2019 r. zostały zrealizowane następujące inwestycje:

- 1) odcinek sieci kanalizacyjnej pod potrzeby obszarów inwestycyjnych przy ul. Warszawskiej;
- 2) budowa kanalizacji deszczowej w ul. Kolejowa - Warszawska w Nowym Dworze Gdańskim ;
- 3) wybudowano odcinek sieci kanalizacyjnej przy ul. Jantarowej, eliminując tym samym zbiorniki bezodpływowe.

Łączny koszt inwestycji w roku 2019 wyniósł 439 049,72 zł.

8. Majątek komunalny

Do gminnego zasobu nieruchomości należą nieruchomości, które stanowią przedmiot własności gminy i nie zostały oddane w użytkowanie wieczyste oraz nieruchomości będące przedmiotem użytkowania wieczystego gminy.

Zasobem nieruchomości Gminy Nowy Dwór Gdański gospodaruje Burmistrz Nowego Dworu Gdańskiego. Gospodarowanie zasobem nieruchomości polega na: utrzymaniu istniejącego zasobu komunalnego, sporządzaniu planów wykorzystania zasobu, przygotowywaniu opracowań geodezyjno-prawnych i projektowych, dokonywaniu podziałów oraz scaleń nieruchomości, a także wyposażania ich w miarę możliwości budżetowych w niezbędne urządzenia infrastruktury technicznej.

Gminny zasób nieruchomości wykorzystywany jest zgodnie z wiążącymi organ wykonawczy ustaleniami i podlega ewidencji. Zarządzanie nieruchomościami komunalnymi i ich wykorzystywanie do realizacji zadań publicznych gminy opiera się na trzech modelach: poprzez zarządzanie bezpośrednie, pośrednie, w systemie zleceń. Głównymi kierunkami gospodarowania nieruchomościami jest udostępnianie i nabywanie.

Na ogólną powierzchnię Miasta i Gminy wynoszącą 21 300 ha miasto zajmuje 506 ha, tereny wiejskie 20 794 ha.

GRUPA „0”:

- 1) grunty komunalne wraz z gruntami pod drogami na terenie Gminy Nowy Dwór Gdański stanowią ogólną powierzchnię 665.9979 ha o wartości 82 893 599,31zł brutto;
- 2) grunty w użytkowaniu wieczystym: 7,3459 ha;
- 3) grunty Skarbu Państwa w wieczystym użytkowaniu gminy: 0,0220 ha.

GRUPY „1 ÷ 8”:

Mieniem komunalnym są obiekty budowlane znajdujące się na gruntach miejsko - gminnych, drogi i utwardzenia terenu, kanalizacja sanitarna i deszczowa, infrastruktura wodociągowa i ciepłownicza, oświetlenie, a także wszelkiego rodzaju oprzyrządowanie komputerowe, różne narzędzia oraz pojazdy samochodowe, urządzenia rekreacyjno-wypoczynkowe i inne obiekty małej architektury.

Ogółem wartość ewidencyjna grup „1 ÷ 8” wynosi 111 679 382,32 zł brutto.

Tabela nr 8. Mienie gminy oddane w trwałe zarząd jednostkom oświatowym.

Położenie	Ilość szkół i przedszkoli	Wartość (PLN)
Miasto	3	18 444 530,15
Gmina	4	10 762 340,07
Ogółem	7	29 206 870,22

Źródło: Opracowanie własne.

Inne prawa majątkowe

Udziały gminy w spółkach wg stanu na 31.12.2019 r.:

- 1) "Szop" Spółka z o.o. z siedzibą w Nowym Dworze Gdańskim – 386 udziałów o wartości - 8 222 788,16 zł, co stanowi 100% kapitału zakładowego Spółki;
- 2) Centralny Wodociąg Żuławski Spółka z o.o. z siedzibą w Nowym Dworze Gdańskim – 14 112 udziałów o wartości - 7 803 936,00 zł, co stanowi 19,33 % kapitału zakładowego Spółki;
- 3) „Pętla Żuławska” Spółka z o.o. w likwidacji z siedzibą w Elblągu - 20 udziałów o wartości - 20 000,00 zł, co stanowi 8,5% kapitału zakładowego Spółki.

Ogółem wartość udziałów Gminy Nowy Dwór Gdański wynosi: 16 046 724,16 zł

W 2019 roku zakończył się proces związany z likwidacją Żuławskiego Towarzystwa Budownictwa Społecznego Spółki z o.o. w likwidacji.

Tabela nr 9. Łączna wartość majątku komunalnego Gminy Nowy Dwór Gdański.

l.p.	Rodzaj	Wartość brutto (PLN)
1.	Wartość gruntów	82 893 599,31
2.	Wartość majątku z grupy od 1 do 8	111 679 382,32
3.	Wartość obiektów oświatowych w trwałym zarządzie	29 206 870,22
4.	Inne prawa majątkowe	16 046 724,16
Ogółem		239 826 576,01

Zródło: Opracowanie własne.

8.1. Gospodarka mieszkaniowa.

Na mieszkaniowy zasób Gminy Nowy Dwór Gdański składa się ogółem 476 lokali:

- 1) 37 budynków mieszkalno-użytkowych – 170 lokali;
- 2) 15 budynków użytkowych - 18 lokali;
- 3) 267 niewyodrębnionych lokali mieszkalnych i użytkowych położonych w budynkach wspólnot mieszkaniowych;
- 4) 21 lokali w innych nieruchomościach stanowiących własność Gminy Nowy Dwór Gdański.

W ogólnej liczbie lokali mieszkalnych i użytkowych Gmina Nowy Dwór Gdański posiada 62 lokale socjalne. Obecnie lokalami gminnymi zarządza firma wyłoniona w drodze przetargu, na okres od dnia 01 stycznia 2018 roku do dnia 31 grudnia 2020 r. Koszty jakie gmina poniosła za świadczone usługi zarządcy w roku 2019 roku - 84 639,42 złotych.

W mieszkaniowym zasobie gminy dokonano w 2019 roku łącznie 182 prace remontowe oraz usuwające awarie na łączną kwotę 223 433,40 zł. Ponadto na wydatki inwestycyjne wydano 181 036,34 złotych.

Mając na uwadze warunki mieszkaniowe rodzin ubiegających się o zamianę lokali mieszkalnych w 2019 roku dokonano ośmiu zamian pomiędzy lokatorami zajmującymi lokale w mieszkaniowym zasobie gminy.

Zaległości w czynszach za lokale mieszkalne bez odsetek na dzień 31 grudnia 2019 roku wynoszą 4 677 263,33 złotych, a nadpłaty 48 639,65 złotych. Łączna wartość zaległości wraz z odsetkami i kosztami upomnień wynosi 8 336 088,67 złotych. Gmina w tym zakresie prowadzi niezbędną windykację.

W 2019 roku 7 najemcom umorzono zaległości i odsetki w łącznej kwocie 89 261,10 złotych.

Dnia 27 czerwca 2019 roku Gmina wprowadziła Uchwałę nr 87/XIII/2019 w sprawie wprowadzenia szczegółowych zasad, sposobu i trybu udzielania ulgi w spłacie przeterminowanych płatności użytkowników lokali wchodzących w skład mieszkaniowego zasobu Gminy Nowy Dwór Gdański.

Według powyższej uchwały najemca spłaca 50% zaległości, a drugą połowę Gmina mu umarza. Pełna informacja na stronie Gminy Nowy Dwór Gdański - <http://www.bip.miastonowydwor.pl/>

Natomiast dnia 16 lipca 2019 roku zostało podjęte przez Burmistrza Nowego Dworu Gdańskiego Zarządzenie nr 225 w sprawie umożliwienia spłaty przeterminowanych płatności z tytułu należności pieniężnych za użytkowanie lokali wchodzących w skład mieszkaniowego zasobu Gminy Nowy Dwór Gdański w formie świadczenia rzeczowego, czyli poprzez odpracowanie zadłużenia. Pełna informacja na stronie Gminy Nowy Dwór Gdański - <http://www.bip.miastonowydwor.pl/>

W celu skorzystania z powyższych ulg złożono 34 wnioski łącznie na spłaty w ratach i odpracowanie (32 osoby – spłata w ratach i 2 osoby - odpracowanie, z czego jedna osoba złożyła wniosek na dwie ulgi).

Zasady polityki czynszowej realizowane są w oparciu o obowiązujące akty prawne. Pełna informacja w tym zakresie znajduje się na stronie Gminy - <http://www.bip.miastonowydwor.pl/>

Tabela nr 10. Wykaz nieruchomości stanowiących mieszkaniowy zasób gminy – stan na dzień 31.12.2019 r.

L.p.	Położenie budynku	Powierzchnia użytkowa (m ²)	Ilość lokali
A) Budynki mieszkalne stanowiące 100% własność gminy			
1.	Miasto i teren wiejski	7 409,42	170
B) Lokale mieszkalne w budynkach wspólnot mieszkaniowych			
1.	Miasto i teren wiejski	10 265,54	253
C) Lokale mieszkalne w budynkach częściowo wykupionych			
1.	Teren wiejski	991,31	20
D) Budynki użytkowe			
1.	Miasto i teren wiejski – 15	3 846,76	18
E) Lokale użytkowe w budynkach mieszkalnych			
1.	Miasto i teren wiejski	1 135,76	15
Łącznie (A,B,C,D i E):		23 648,79	476
F) Garaże i pomieszczenia gospodarcze			
1.	Miasto i teren wiejski	2 468,75	41
Podsumowanie			
Łącznie (A, B, C, D, E i F):		26 117,54	x

Źródło: Opracowanie własne.

W gospodarce mieszkaniowej możemy liczyć się ze zmianą dotychczasowego sposobu zarządzania, co skutkować może przejściem obowiązków zarządcy przez gminę. Ponadto nieuniknione wydaje się podjęcie działań związanych z budową obiektów socjalnych przeznaczonych na przesiedlenie osób rażąco ignorujących obowiązek płacenia czynszu, dewastujących dotychczas zajmowane mieszkanie gminne, nieprzestrzegających porządku domowego, a także w celu wykonania sądowych wyroków eksmisyjnych.

Tabela nr 11. Obrót zasobem komunalnym w 2019 r.

Lp.	Znaczenie	Ilość (szt.)	ha	Wpływy (zł)	Wydatek (zł)
Sprzedaż nieruchomości					
1.	- nieruchomości zabudowane i niezabudowane	7	-	409 297,50	-
Służebność przesyłu ustanowiona					
2.	- jednorazowa służebność przesyłu (Energa, PSG, Orange, Nowotna Farma Wiatrowa)	1	-	31 650,36	-
Nieodpłatne użytkowanie, użyczenie gruntu na cele rolnicze i nierolnicze					
3.	- nieodpłatne użytkowanie	-	1,25	-	-
	- użyczenie	-	0,1509	-	-
Najem, dzierżawa					
4.	- najem	-	1,4	1.329	-
	- dzierżawa	-	140,67	322,18	-
Użytkowanie wieczyste					
5.	- grunty w użytkowaniu wieczystym gminy	-	7,3459	159 970,46	-
Przekształcenie prawa użytkowania wieczystego gruntu w prawo własności					
6.	- przekształcenie gruntu	1	-	3 324,82	-
Odszkodowania za grunty uzyskane					
7.	- odszkodowania za grunty przejęte pod S7	2	-	97 511,92	-
Wykup gruntów pod drogi gminne					
8.	- grunty pod drogi gminne	3	0,574	-	54 092,30

Źródło: Opracowanie własne.

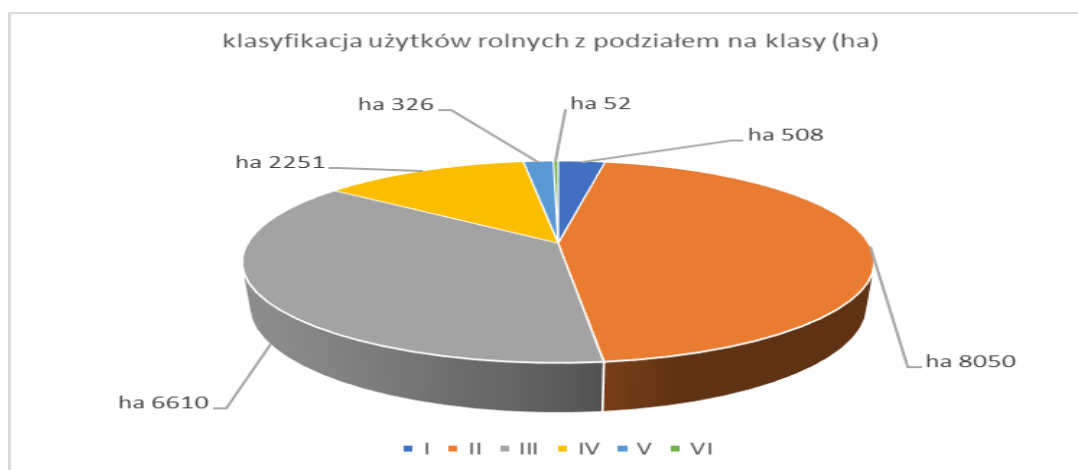
W 2019 roku przekształceniu z mocy prawa uległy wszystkie grunty zabudowane na cele mieszkaniowe zgodnie z ustawą z dnia 20 lipca 2018r. o przekształceniu prawa użytkowania wieczystego gruntów zabudowanych na cele mieszkaniowe w prawo własności tych gruntów. Wydane zostały łącznie 133 zaświadczenia potwierdzające przekształcenie prawa użytkowania wieczystego w prawo własności nieruchomości zabudowanych na cele mieszkaniowe.

9. Rolnictwo

Na terenie Gminy Nowy Dwór Gdański kluczową gałęzią gospodarki jest rolnictwo, w którym przeważa produkcja roślinna. Użytki rolne ogółem wynoszą 17 741 ha i stanowią 84% powierzchni gminy. Ponad 80% powierzchni użytków rolnych zajmują gleby klas II i III, co sprzyja osiągnięciu wysokiej wydajności w rolnictwie. Średnia wielkość gospodarstw rolnych przewyższa średnią krajową, która w 2019 roku wynosiła 10,95 ha.

1) Podział na klasy użytków rolnych w gminie

Wykres nr 8. Klasyfikacja użytków rolnych z podziałem na klasy (ha).



Źródło: Opracowanie własne.

2) Zwrot podatku akcyzowego

Tabela nr 12. Rozliczenie zwrotu podatku akcyzowego zawartego w cenie oleju napędowego wykorzystywanego do produkcji rolnej za 2019 r. (zadanie zlecone).

Lp.	Wyszczególnienie	I półrocze	II półrocze	Ogółem
1.	Ilość złożonych wniosków o zwrot podatku akcyzowego	231	191	-
2.	Ilość wydanych decyzji przyznających zwrot podatku akcyzowego	231	191	-
3.	Powierzchnia użytków rolnych zgłoszona przez producentów rolnych (ha)	14 979,9616	9 213,1042	-
4.	Ilość litrów oleju napędowego wykorzystywanego do produkcji rolnej wynikająca z dołączonych przez producentów rolnych do wniosków o zwrot podatku faktur VAT (L)	1 118 044,11	408 600,83	-
5.	Kwota dokonanego zwrotu podatku akcyzowego producentom rolnym (zł)	1 118 044,11	408 600,83	1 526 644,94

Źródło: Opracowanie własne.

3) Melioracje w zasobach gminy:

- 1) prace melioracyjne w 2019 r. na urządzeniach wodnych wchodzących w skład zasobów Gminy:

Tabela nr 13. Prace melioracyjne w 2019 r.

Odmulanie rowów	Czyszczenie przepustów	Wycinka krzaków z rowów
1 352 mb	13 szt.	18,40 ha

Źródło: Opracowanie własne.

- 2) łączny koszt wykonanych prac melioracyjnych wyniósł - 35 912,90 zł.

10. Polityka społeczna

Pomoc społeczna wspiera osoby i rodziny w wysiłkach zmierzających do zaspokojenia niezbędnych potrzeb i umożliwia im życie w warunkach odpowiadających godności człowieka.

Gmina realizuje zadania zlecone z zakresu administracji rządowej i zadania własne w zakresie pomocy społecznej. Podstawowe zadania gminy realizowane przez ośrodek pomocy społecznej przedstawiają poniższe tabele:

Tabela nr 14. Wykonanie zadań własnych w 2019 roku - zasiłki i pomoc w naturze, usługi opiekuńcze (porównanie do 2018 roku).

ZADANIA WŁASNE	2018 r.			2019 r.		
	liczba świadczeń	liczba rodzin	kwota w PLN	liczba świadczeń	liczba rodzin	kwota w PLN
zasiłek stały (w 100 % dofinansowanie z budżetu państwa)	1 435	522	688 459	1 269	134	610 978
posiłki dla osób dorosłych (w 80 % dofinansowanie z budżetu państwa)	2 634	28	19 136	4 907	35	45 961
dożywianie dzieci w szkołach w ramach programu „Pomoc państwa w zakresie	20 436	216	73 208	12 188	76	40 853
zasiłki celowe w ramach programu „Pomoc państwa w zakresie dożywiania” (w	1 199	324	295 162	927	244	202 861
zasiłki celowe i w naturze (środki własne gminy), w tym:	444	434	106 911	X	280	43 637
schronienie z posiłkiem, noclegownie, hotele (środki własne gminy)	6 048	27	174 924	4 693	26	137 950
zasiłki okresowe (w 100 % dofin. z budżetu państwa)	456	139	149 766	315	104	88 014
usługi opiekuńcze (środki własne gminy)	12 986	89	185 842	14650	98	230 623
OGÓŁEM - zasiłki, pomoc w naturze i usługi	-	-	1693 408	X	X	1401 877

Źródło: Opracowanie własne.

Tabela nr 15. Liczba osób i rodzin objętych pomocą w 2019 roku (porównanie do lat 2017 i 2018).

Liczba osób i rodzin objętych pomocą	2017	2018	2019
liczba świadczeniobiorców otrzymujących pomoc	810	730	581
liczba rodzin	562	522	427
liczba osób w rodzinach	1362	1215	865

Źródło: Opracowanie własne.

Tabela nr 16. Powody przyznania pomocy w 2019 roku (porównanie do lat 2017 i 2018).

Powód trudnej sytuacji życiowej *	2017 Liczba rodzin	2018 Liczba rodzin	2019 Liczba rodzin
Ubóstwo	326	506	157
Bezdomność	29	27	26
Bezrobocie	345	273	179
Bezradność w/s opiekuńczo-wychowawczych i prowadzeniem gospodarstwa domowego	30	82	21
Niepełnosprawność	207	204	168
Długotrwała lub ciężka choroba	205	229	194
Alkoholizm	29	81	49
Przemoc w rodzinie	25	36	7
Zdarzenia losowe (pożar, powódź, inne)	2	5	4
Trudności w przystosowaniu po opuszczeniu zakładu karnego	1	4	6

* w jednej rodzinie może być kilka przyczyn trudnej sytuacji życiowej

Źródło: Opracowanie własne.

Ośrodek realizuje również zadania zlecone, które przedstawia tabela nr 17.

Tabela nr 17. Wykonanie zadań zleconych w zakresie świadczeń rodzinnych w 2019 roku (w porównaniu do 2018 roku).

Rodzaje zasiłków	Wydatki* w zł 2018 r.	Liczba rodzin 2018 r.	Wydatki* w zł 2019 r.	Liczba rodzin 2019 r.
1. zasiłki rodzinne z dodatkami do zasiłku rodzinnego	2 669 845,86	1227	2 394 245,78	1218
2. zasiłki pielęgnacyjne	1 082 578	571	1 363 440,00	599
3. świadczenia pielęgnacyjne	1 281 989	72	1 432 753,00	76
4. specjalny zasiłek opiekuńczy	270 689	38	243 780,00	33
5. jednorazowa zapomoga z tyt. urodzenia dziecka	135 000	135	125 000,00	125
6. zasiłek dla opiekunów	174 134	21	159 786,00	16
7. świadczenie rodzicielskie	753 155	70	595 898,00	55
8. świadczenia wychowawcze „500+”	11 269 946,32	1 387	14 277 210,19	1977
Za życiem	4 000,00	1	8 000,00	2
fundusz alimentacyjny	1 057 308	134	1 011 755	115
świadczenie 300+ „Dobry Start”	618 900	1 459	621 000,00	1 509
RAZEM	19 317 574,18	5 115	22 232 867,97	5 725

*wydatki nie uwzględniają zwrotów nienależnie pobranych świadczeń (dane zgodne z merytorycznym sprawozdaniem rocznym). Źródło: Opracowanie własne.

Także w ramach zadań zleconych gmina w 2019 roku świadczyła specjalistyczne usługi opiekuńcze dla osób z zaburzeniami psychicznymi. Tą pomocą objęto troje dzieci. Łączny koszt usług wyniósł 21.370 zł. Zadanie to było w 100% finansowane z budżetu państwa.

Gmina zapewnia stałą całodobową opiekę przewlekle chorym osobom oraz osobom z zaburzeniami, kierując te osoby do domów pomocy społecznej. W ostatnich latach nastąpił wzrost liczby osób umieszczonych w domach pomocy społecznej oraz koszt utrzymania tych osób, co przedstawia poniższa tabela.

Tabela nr 18. Liczba osób i koszt utrzymania mieszkańców naszej gminy w Domach Pomocy Społecznej w 2019 roku (w porównaniu do 2017 roku i 2018 roku).

Domy Pomocy Społecznej	2017 rok	2018 rok	2019 rok
Liczba osób przebywających w domach pomocy społecznej	32	36	38
Ogólny koszt dopłaty gminy do osób umieszczonych w DPS (w PLN)	824 708	961 377	1 127 685
Średni miesięczny koszt dopłaty gminy do osoby umieszczonej w DPS (w PLN)	2 447,20	2 529,94	2 784,41

Źródło: Opracowanie własne.

Gmina Nowy Dwór Gdański dążąc do podwyższenia bezpieczeństwa i jakości życia mieszkańców umożliwia na preferencyjnych warunkach dostęp do Teleopieki domowej I generacji.

10.1. Gminny program wspierania rodziny na lata 2019 - 2021

Działania podejmowane w ramach Programu Wspierania Rodzin na lata 2019 – 2021 adresowane były do rodzin wychowujących dzieci, dotkniętych m.in.: przemocą, problemem uzależnień, zagrożonych ubóstwem, przeżywających trudności w wypełnianiu funkcji opiekuńczo-wychowawczych. Praca z rodziną oraz pomoc w opiece i wychowaniu dzieci realizowane były przez służby społeczne pracujące na rzecz dziecka i rodziny również w obszarze oświaty, kultury i sportu przy udziale organizacji pozarządowych.

Celem głównym Programu było wsparcie rodzin zagrożonych i przeżywających trudności w wypełnianiu funkcji opiekuńczo – wychowawczych.

Cele szczegółowe to:

- 1) budowanie zintegrowanego systemu wsparcia dla rodzin doświadczających trudności w wypełnianiu funkcji opiekuńczo – wychowawczych;
- 2) przeciwdziałanie marginalizacji i degradacji społecznej rodzin doświadczających trudności opiekuńczo – wychowawczych;
- 3) opieka nad dziećmi z rodzin z trudnościami w wypełnianiu swoich funkcji opiekuńczo – wychowawczych.

10.2. Działania skierowane do seniorów

W gminie funkcjonuje Lokalny Wolontariat Opiekuńczy, który jest odpowiedzią na potrzeby osób chorych samotnych, starszych, niesamodzielnych. Wychodząc naprzeciw potrzebom osób starszych opracowano „Informator dla Seniora”, który corocznie jest aktualizowany.

We wrześniu 2018 roku został utworzony Żuławski Klub Seniora w Nowym Dworze Gdańskim. Działalność Żuławskiego Klubu Seniora polega na motywowaniu seniorów do działań na rzecz samopomocy i działań wolontarystycznych. Seniorom oferuje się usługi: socjalne, edukacyjne, kulturalno-oświatowe, aktywności ruchowej, aktywujące społecznie i terapii zajęciowej. Realizując oczekiwania społeczne Gmina Nowy Dwór Gdański przystąpiła do realizacji programu „Opieka 75+” obejmując wsparciem w formie usług opiekuńczych piętnastu świadczeniobiorców, wymagających wsparcia i pomocy opiekunek. Dzięki programowi „Opieka 75+” gmina zwiększyła liczbę godzin usług dla seniorów. Jednocześnie program pozwolił na poprawę jakości życia osób w wieku 75 lat i więcej. W 2019 roku gmina realizowała program „Usługi opiekuńcze dla osób niepełnosprawnych” – edycja 2019. W ramach programu gmina objęła wsparciem w formie usług opiekuńczych 6 osób, w tym 4 mężczyzn oraz dwie kobiety do 75 roku życia, posiadających orzeczenie o znacznym stopniu niepełnosprawności, realizując nadrzędny cel programu jakim jest zwiększenie dostępności świadczonych usług i poprawę ich jakości.

10.3. Program profilaktyki i rozwiązywania problemów alkoholowych

Gmina Nowy Dwór Gdański na mocy ustawy z dnia 26 października 1982 roku o wychowaniu w trzeźwości i przeciwdziałaniu alkoholizmowi uchwała corocznie program profilaktyki i rozwiązywania problemów alkoholowych, określający obszary, w jakich podejmowane są działania.

Gminny Program Profilaktyki i Rozwiązywania Problemów Alkoholowych wpisuje się w cele i zadania przyjęte do realizacji w ramach Gminnej Strategii Rozwiązywania Problemów Społecznych dla Gminy Nowy Dwór Gdański na lata 2015-2020 oraz założenia określone w Narodowym Programie Zdrowia na lata 2016-2020. Gmina realizuje zadania z zakresu profilaktyki i rozwiązywania problemów alkoholowych przy współpracy z instytucjami z terenu Gminy Nowy Dwór Gdański.

W ramach Gminnego Programu Profilaktyki i Rozwiązywania Problemów Alkoholowych w 2019 roku zrealizowano:

- 1) działania interwencyjne oraz zwiększono dostępność pomocy terapeutycznej i rehabilitacyjnej dla osób uzależnionych i współuzależnionych od alkoholu i narkotyków oraz osób zagrożonych uzależnieniem;
- 2) udzielono rodzinom pomocy psychospołecznej i prawnej, a w szczególności ochrony przed przemocą w rodzinie;
- 3) prowadzono profilaktyczną działalność informacyjną i edukacyjną w zakresie działań na rzecz dożywiania dzieci uczestniczących w pozalekcyjnych programach opiekuńczo - wychowawczych i socjoterapeutycznych;
- 4) wspomagano działalność instytucji, stowarzyszeń i osób fizycznych służących rozwiązywaniu problemów alkoholowych.

10.4. Program przeciwdziałania narkomanii

Głównym celem programu jest ograniczenie liczby osób używających substancje psychoaktywne oraz związanych z tym zjawiskiem problemów społecznych.

Celami szczegółowymi są:

- 1) zmniejszenie zapotrzebowania na narkotyki, substancje psychoaktywne oraz ograniczenie dostępności,
- 2) zwiększenie świadomości społecznej na temat problemów związanych z używaniem narkotyków, substancji psychoaktywnych i możliwości zapobiegania narkomanii poprzez prowadzenie profilaktycznej działalności informacyjnej, edukacyjnej oraz szkoleniowej w tym zakresie,
- 3) poprawa stanu zdrowia osób uzależnionych i zagrożonych uzależnieniem poprzez zwiększenie dostępności terapeutycznej dla osób uzależnionych i osób zagrożonych uzależnieniem,
- 4) uatrakcyjnienie alternatywnych sposobów spędzenia wolnego czasu,
- 5) udzielanie rodzinom, w których występują problemy narkomani pomocy psychospołecznej i prawnej.

Zdiagnozowano 3 obszary problemowe:

- 1) używanie substancji psychoaktywnych przez dzieci i młodzież;
- 2) system profilaktyki instytucjonalnej;
- 3) niedoskonały system alternatywnych sposobów spędzania czasu wolnego.

11. Oświata, kultura i sport

11.1. Oświata w gminie

Gmina jest organem prowadzącym dla następujących placówek oświatowych:

- 1) Szkoły Podstawowej nr 1 w Nowym Dworze Gdańskim z oddziałami przedszkolnymi i do 31.08.2019 klasami gimnazjalnymi – Gimnazjum z Oddziałami Dwujęzycznymi zostało przekształcone poprzez włączenie klas gimnazjalnych do Szkoły Podstawowej Nr 1;
- 2) Szkoły Podstawowej nr 2 w Nowym Dworze Gdańskim;
- 3) Szkoły Podstawowej w Lubieszewie (organizacja zajęć w dwóch różnych miejscowościach w Lubieszewie i w Marynowach do 31.08.2019 r. Od 01.09.2019 r. o strukturze organizacyjnej klas I-III w Lubieszewie i punkt przedszkolny w Marynowach);
- 4) Szkoły Podstawowej w Wiercinach o strukturze organizacyjnej klas I-III i oddział przedszkolny;
- 5) Zespołu Szkolno-Przedszkolnego w Marzęcinie – w skład zespołu wchodzi: przedszkole, szkoła podstawowa oraz do 31.08.2019 r. gimnazjum;
- 6) Zespołu Szkolno-Przedszkolnego w Kmiecinnie – w skład zespołu wchodzi: przedszkole, szkoła podstawowa oraz do 31.08.2019 r. gimnazjum;
- 7) Miejskiego Przedszkola Nr 4 w Nowym Dworze Gdańskim.

Ponadto na terenie miasta funkcjonują trzy placówki niepubliczne wychowania przedszkolnego:

- 1) Przedszkole Niepubliczne „Calineczka”;
- 2) Przedszkole Niepubliczne Nr 1;
- 3) Przedszkole Niepubliczne „Wesołe Smerfiki”.

Od 1 września 2019 r. z edukacji przedszkolnej korzysta 623 dzieci (418 w samorządowych przedszkolach, punktach i oddziałach przedszkolnych przy szkołach podstawowych oraz 205 w przedszkolach niepublicznych). Gmina zapewnia miejsca w oddziałach wychowania przedszkolnego dzieciom zgłoszonym podczas rekrutacji tworząc m. in. dodatkowe grupy i oddziały przedszkolne. Od 1 września 2019 r. jest 18 grup.

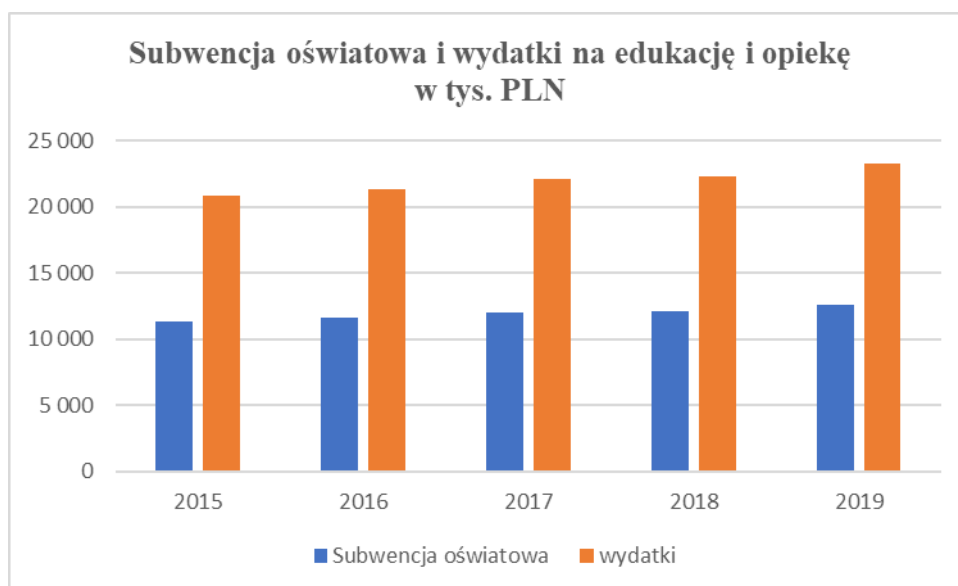
Subwencja oświatowa

Tabela nr 19. Kwota otrzymanej subwencji oświatowej i poniesionych wydatków na oświatę w latach 2015-2019.

L.p.	Rok	Kwota otrzymanej subwencji oświatowej i dotacji (w tys. PLN)	Kwota poniesionych wydatków na placówki (w tys. PLN)
1.	2015	11 317	20 819
2.	2016	11 625	21 344
3.	2017	12 020	22 139
4.	2018	12 137	22 314
5.	2019	12 595	23 280

Źródło: Opracowanie własne.

Wykres nr 9. Subwencja oświatowa i wydatki na edukację i opiekę w tys. PLN.



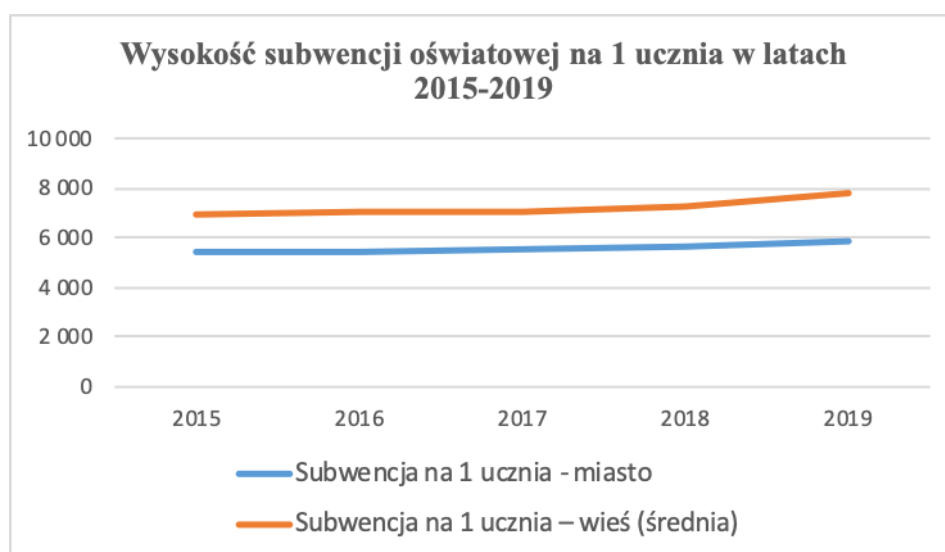
Źródło: Opracowanie własne.

Tabela nr 20. Wysokość subwencji oświatowej na 1 ucznia w latach 2015-2019.

wskaźnik	2015	2016	2017	2018	2019
Subwencja na 1 ucznia - miasto	5 410	5 449	5 487	5 601	5 900
Subwencja na 1 ucznia – wieś (średnia)	6 943	6 993	7 042	7 227	7 784

Źródło: Opracowanie własne.

Wykres nr 10. Wysokość subwencji oświatowej na 1 ucznia w latach 2015-2019.



Źródło: Opracowanie własne.

Tabela nr 21. Liczba uczniów w placówkach oświatowych na terenie Gminy Nowy Dwór Gdański wg stanu na dzień 30 września 2019 roku.

Nazwa placówki	Przedszkole	Szkoła Podstawowa
Szkoła Podstawowa Nr 1 w Nowym Dworze Gdańskim	45	580
Szkoła Podstawowa Nr 2 w Nowym Dworze Gdańskim	0	458
Zespół Szkolno-Przedszkolny w Kmiecinie	71	135
Zespół Szkolno-Przedszkolny w Marzęcinie	46	138
Szkoła Podstawowa w Lubieszewie	0	41
Punkt Przedszkolny w Marynowach	44	0
Szkoła Podstawowa w Wiercinach	12	7
Miejskie Przedszkole Nr 4 w Nowym Dworze Gd.	200	0
Niepubliczne Przedszkole Nr 1 w Nowym Dworze Gd.	72	0
Niepubliczne Przedszkole Wesołe Smerfiki w Nowym Dworze Gd.	81	0
Niepubliczne Przedszkole Calineczka w Nowym Dworze Gd.	62	0
RAZEM	633	1 359

Źródło: Opracowanie własne.

Liczba uczniów szkół podstawowych w 2019 roku wynosiła 1 359 uczniów, z tego w mieście 1 038, na terenach wiejskich 321.

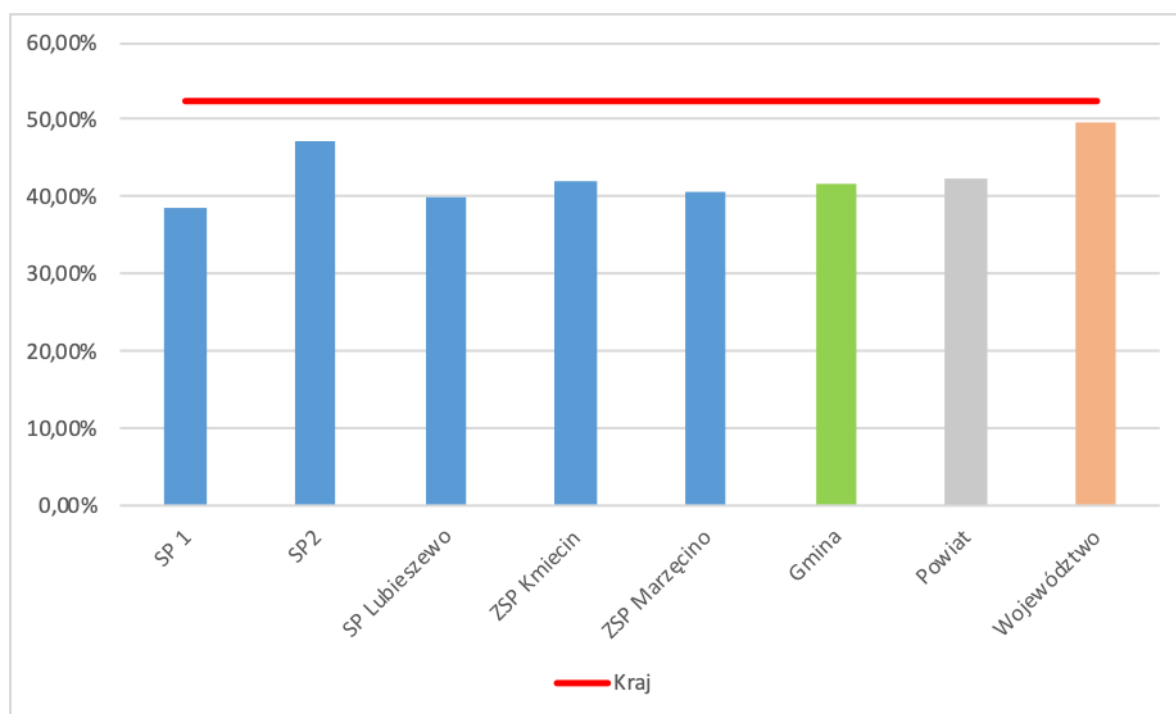
W publicznych placówkach oświatowych pracowało 206 nauczycieli (198,142 etaty) oraz 92 pracowników administracji i obsługi (86 etatów).

Tabela nr 22. Wydatki szkół w latach 2015-2019 (w tys. PLN).

Placówka/rok	2015	2016	2017	2018	2019
Szkoła Podstawowa Nr 1	2 819	2 829	3 834	6 157	6 035
Szkoła Podstawowa Nr 2	3 320	3 353	3 362	3 671	3 962
ZSP Marzęcino	2 474	2 515	2 559	2 567	2 657
ZSP Kmiecín	2 291	2 543	2 718	2 679	2 803
SP w Lubieszewie	1 432	1 459	1 664	1 863	1 847
SP w Wiercinach	1 063	1 088	1 072	877	750
Ogółem	15 414	15 803	17 226	19 832	18 054

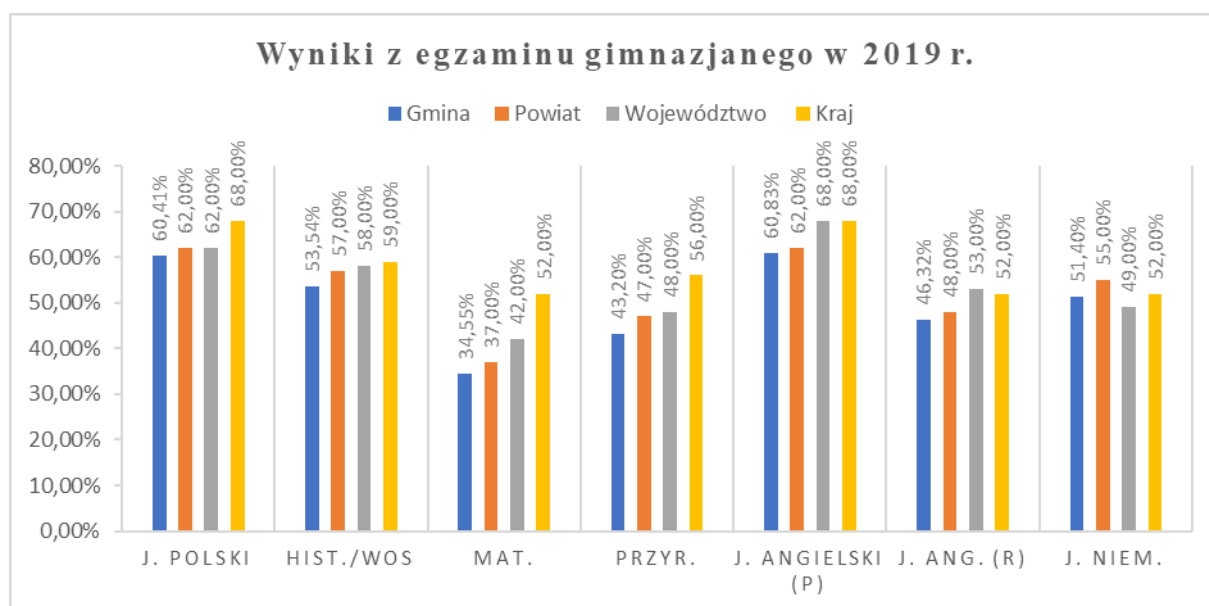
Źródło: Opracowanie własne.

Wykres nr 11. Średnie wyniki egzaminów ósmoklasistów na terenie gminy w 2019 r.



Źródło: Opracowanie własne.

Wykres nr 12. Wyniki z egzaminu gimnazjalnego na terenie gminy w 2019 r.



Źródło: Opracowanie własne.

Wyniki egzaminu gimnazjalnego i ósmoklasistów zdaniem Organu Prowadzącego w roku szkolnym 2018/2019 są zdecydowanie niezadowolające, szczególnie po szkole podstawowej. Uczniowie uzyskiwali wyniki poniżej średniej powiatu, województwa oraz kraju.

W roku szkolnym 2018/2019 ze względu na likwidowane gimnazja zgodnie z reformą oświaty, zostały przeprowadzone ostatnie egzaminy gimnazjalne.

11.2. Kultura

Na terenie gminy funkcjonują dwie samorządowe instytucje kultury:

- 1) Żuławski Ośrodek Kultury przy ulicy Sikorskiego 21 w Nowym Dworze Gdańskim (kwota dotacji z budżetu 907 000,00 zł);
- 2) Publiczna Biblioteka Miasta i Gminy przy ulicy Sikorskiego 23 w Nowym Dworze Gdańskim (kwota dotacji z budżetu gminy 600 000,00 zł).

Ponadto gmina utrzymuje Żuławski Park Historyczny przy ulicy Kopernika 17 w Nowym Dworze Gdańskim, którego operatorem jest Stowarzyszenie Miłośników Nowego Dworu Gdańskiego - Klub Nowodworski.

W 2019 r. gmina przeznaczyła na bieżącą działalność kulturalną 1 639 704 zł.

Dodatkowo Żuławski Ośrodek Kultury otrzymał dotacje celowe w łącznej wysokości 200 000,00 zł na organizację: Dni Nowego Dworu Gdańskiego odbywających się w dniach 21-22 czerwca 2019 roku i Dożynek Żuławskich w dniu 14 września 2019 roku.

11.3. Sport

Ważną dziedziną życia publicznego wspieraną przez gminę jest sport dzieci i młodzieży, organizacja sportowych imprez masowych oraz zajęć pozalekcyjnych. Realizowano programy „Ćwiczymy dla zdrowia”, „Płyniemy po zdrowie”, Kampanię Rowerowy Maj, zorganizowano wyścig rowerowy dla dzieci i młodzieży „Tuga Tour” oraz zawody lekkoatletyczne pn. „Biegam z Burmistrzem”. Współorganizowano z PZPN turniej U15 UEFA na Miejskich Obiektach Sportowych z udziałem reprezentacji Islandii, Rosji oraz Polski.

Gmina zarządza Miejskimi Obiektami Sportowymi w Nowym Dworze Gdańskim przy ul. Warszawskiej oraz obiektami sportowymi na terenach wiejskich. Systematycznie doposażamy sekcje młodzieżowe i szkoły w sprzęt sportowy.

W 2019 r. gmina przeznaczyła na sport 1 803 718,48 zł, w tym na:

- 1) budowę budynku socjalnego z zapleczem sanitarno-szatniowym przy Gminnych Obiektach Sportowych - kwota 1 190 124,21 zł,
- 2) budowę Otwartej Strefy Aktywności w Lubieszewie wariant rozszerzony - kwota 98 515,00 zł.

11.4. Rekreacja i wypoczynek

Gmina wspiera i organizuje zimowy i letni wypoczynek dzieci i młodzieży, wyjazdy edukacyjne i ogólnodostępne spotkania rekreacyjne. W 2019 r. gmina przeznaczyła na ten cel kwotę 60 000,00 zł. Ponadto gmina utrzymuje Przystań Żeglarską w Osłonce.

Dodatkowo w ramach Funduszu Sołeckiego w 2019 roku zostały zrealizowane następujące inwestycje:

- 1) plac zabaw w Marzęcinie kwota 24 000,00 zł,
- 2) siłownia zewnętrzna w Gozdawie kwota 11 250,00 zł,
- 3) Siłownia zewnętrzna w Stobnie 6 100,00 zł,
- 4) siłownia zewnętrzna w Lubieszynku Drugim, kwota 2 000,00 zł,
- 5) dostawa i montaż urządzeń na plac zabaw w Wężowcu kwota 11 440,00 zł.

12. Aktywność obywatelska

12.1. Wieloletni i roczny program współpracy z organizacjami pozarządowymi

Uchwałą Nr 322/XLI/2017 z dnia 3 listopada 2017 r. Rada Miejska przyjęła Wieloletni Program Współpracy Gminy Nowy Dwór Gdański z organizacjami pozarządowymi oraz podmiotami, o których mowa w art. 3 ust. 3 ustawy z dnia 24 kwietnia 2003 r. o działalności pożytku publicznego i o wolontariacie, na lata 2018-2021. W wyniku ogłoszonego konkursu ofert na wsparcie zadań publicznych w zakresie: kultury, sztuki, ochrony dóbr kultury i dziedzictwa narodowego wyłoniono operatora Żuławskiego Parku Historycznego na lata 2018-2021.

Ponadto co roku gmina na podstawie ww. ustawy uchwała Roczny Program Współpracy z organizacjami pozarządowymi.

Podstawowe formy współpracy Gminy Nowy Dwór Gdański z organizacjami w 2019 roku miały charakter pozafinansowy i finansowy.

W 2019 r. Rada Miejska na realizację zadań publicznych o charakterze pożytku publicznego przeznaczyła 189 500,00 zł. Ogłoszono 9 otwartych konkursów:

- 1) ochrona i promocja zdrowia - 1 umowa, kwota 1 800 zł,
- 2) działalność na rzecz osób niepełnosprawnych – 2 umowy, 10 000 zł,
- 3) działalność na rzecz osób w wieku emerytalnym – 4 umowy, 27 000 zł,
- 4) kultura, sztuka, ochrona dóbr kultury dziedzictwa narodowego – 5 umów, 50 000 zł,
- 5) wspieranie i upowszechnianie kultury fizycznej – 4 umowy, 60 000 zł,
- 6) ekologia i ochrona zwierząt oraz ochrona dziedzictwa przyrodniczego - 3 umowy, 12 000 zł,
- 7) turystyka i krajoznawstwo – 1 umowa, 2 500 zł,
- 8) działalność na rzecz integracji europejskiej oraz rozwijania kontaktów współpracy między społeczeństwami – 2 umowy, 15 000 zł,
- 9) podtrzymywania i upowszechniania tradycji narodowej, pielęgnowania polskości oraz rozwoju świadomości narodowej, obywatelskiej i kulturowej – 3 umowy, 11 200 zł.

12.2. Fundusz sołecki

W ramach aktywizacji społeczności wiejskiej na terenie Gminy Nowy Dwór Gdański funkcjonuje system wsparcia inicjatyw społecznych, zwany funduszem sołeckim. Realizowane przy jego udziale zadania mają na celu poprawę życia mieszkańców terenów wiejskich. W 2019 r. wydatkowano na realizację funduszu sołeckiego kwotę 478 284,34 zł, z czego największe pozycje stanowią bieżące utrzymanie i remonty dróg, budowa nowych punktów świetlnych oraz funkcjonowanie świetlic, terenów zielonych i placów zabaw. Dodatkowo gmina dofinansowała część zadań inwestycyjnych realizowanych w ramach funduszu sołeckiego na kwotę 279 569,10 zł.

13. Bezpieczeństwo obywateli

13.1. Podstawy funkcjonowania Straży Miejskiej

Straż Miejska w Nowym Dworze Gdańskim powołana została Zarządzeniem Nr 3/92 Burmistrza Miasta i Gminy Nowy Dwór Gdański z dnia 27 stycznia 1992 roku i funkcjonuje od 01 lutego 1992 r. W chwili obecnej stan etatowy wynosi: 2 strażników patrolu interwencyjnego i komendant w wymiarze ½ etatu, który w wymiarze ½ etatu zatrudniony jest na stanowisku Inspektor ds. zarządzania kryzysowego.

22 lipca 2014 roku zawarto porozumienie pomiędzy Komendantem Powiatowym Policji i Burmistrzem Nowego Dworu Gdańskiego o współpracy Komendy Powiatowej Policji ze Strażą Miejską w Nowym Dworze Gdańskim. Jedną z form realizacji porozumienia są wspólne służby i patrole z policjantami. W 2019 roku było ich 29.

Działalność Straży Miejskiej

W 2019 roku do siedziby Straży Miejskiej wpłynęło 370 zgłoszeń od mieszkańców. Najwięcej zgłoszeń dotyczyło ochrony środowiska i gospodarki odpadami (36% wszystkich zgłoszeń), nieprawidłowości w ruchu drogowym (22% wszystkich zgłoszeń) oraz dotyczących zagrożeń życia i zdrowia – zgłoszenia dotyczące: min. psów biegających bez nadzoru, psów bezpańskich (14% wszystkich zgłoszeń).

Tabela nr 23. Struktura zgłoszeń od mieszkańców.

Zgłoszenia dotyczące	Liczba	%
zakłócenia porządku publicznego i spokoju	22	5,94
zagrożeń w ruchu drogowym	83	22,43
ochrony środowiska i gospodarki odpadami	135	36,49
zagrożeń życia i zdrowia	54	14,59
zagrożeń pożarowych (katastrofy)	4	1,08
awarii technicznych	20	5,41
zwierząt	27	7,30
pozostałe zgłoszenia	25	6,76

Źródło: Opracowanie własne.

Straż Miejska w 2019 roku podjęła 928 interwencji ujawniając 463 wykroczenia. Najwięcej wykroczeń wynikało z nieprzestrzegania przepisów ruchu drogowego 124 wykroczenia, (co stanowi 26% wszystkich ujawnionych wykroczeń), nieprzestrzegania przepisów ustawy o utrzymaniu czystości i porządku w gminach 87 wykroczeń (18% wszystkich wykroczeń). W efekcie ujawnionych wykroczeń nałożono na sprawców czynów zabronionych 70 mandatów karnych na łączną kwotę 7 400 zł.

Najwięcej mandatów nałożono za wykroczenia porządkowe szczególnie uciążliwe społecznie:

- 1) wykroczenia określone w ustawie o wychowaniu w trzeźwości i przeciwdziałaniu alkoholizmowi (spożywanie alkoholu w miejscu zabronionym) 15 mandatów, co stanowi 21% wszystkich wystawionych mandatów,
- 2) wykroczenia przeciwko bezpieczeństwu osób i mienia, w tym wykroczenia polegające na niezachowaniu należytych środków przy trzymaniu zwierząt 17 mandatów, co stanowi 24% wystawionych mandatów.
- 3) wykroczenia przeciwko bezpieczeństwu i porządkowi w komunikacji 15 mandatów, co stanowi 21% wystawionych mandatów.

Łącznie mandaty za wykroczenia porządkowe stanowią 60% wszystkich nałożonych mandatów.

Tabela nr 24. Struktura wykroczeń.

Rodzaje wykroczeń	Pouczenia	Mandaty karne	Razem	% ujawnionych wykroczeń
wykroczenie przeciwko porządkowi i spokojowi publicznemu	15	-	15	3,24
wykroczenie przeciwko bezpieczeństwu osób i mienia	36	17	53	11,45
wykroczenie przeciwko bezpieczeństwu i porządkowi w komunikacji	109	15	124	26,78
wykroczenie przeciwko urządzeniom użytku publicznego	50	5	55	11,88
ustawie o wychowaniu w trzeźwości i przeciwdziałaniu alkoholizmowi	31	15	46	9,94
ustawie o ochronie zdrowia przed następstwami używania tytoniu i wyrobów tytoniowych	8	3	11	2,38
ustawie o utrzymaniu czystości i porządku w gminach	85	2	87	18,79
ustawie o ochronie zwierząt	8	5	13	2,80
ustawie o odpadach	40	7	47	10,15
Inne	11	1	12	2,59

Źródło: Opracowanie własne.


W czasie codziennego patrolu strażnicy kontrolują okolice szkół nowodworskich i miejsca gromadzenia się młodzieży. Straż Miejska współpracuje z różnymi instytucjami i służbami statutowo zajmującymi się bezpieczeństwem publicznym m. in. Policją, Sanepidem, Powiatowym Lekarzem Weterynarii, czego efektem są wspólne służby i patrole. W 2019 roku służb z Policją było 29, kontroli z innymi służbami i instytucjami – 122.

Na zlecenie Burmistrza Nowego Dworu Gdańskiego strażnicy przeprowadzili w 2019 roku 128 kontroli meldunkowych. W trakcie codziennego patrolu na zlecenie pracowników Urzędu Miejskiego strażnicy kontrolują wykonywanie obowiązku segregacji odpadów oraz weryfikują dane zawarte w składanych przez właścicieli nieruchomości deklaracjach o wysokości opłaty za gospodarowanie odpadami komunalnymi.

13.2. Ochotnicze Straże Pożarne

Działalność ratowniczo-gaśniczą prowadzi 8 jednostek OSP z terenu gminy, w tym trzy jednostki znajdują się w Krajowym Systemie Gaśniczo-Ratownicznym. Zadaniem Gminy jest utrzymanie bieżącej gotowości operacyjnej jednostek. Jednym z najważniejszych zadań jakie realizuje gmina jest wsparcie finansowe zakupu nowych pojazdów pożarniczych dla najważniejszych z punktu widzenia bezpieczeństwa jednostek ochotniczych straży pożarnych.

Poniesione nakłady finansowe wyniosły 731 727,98 zł. Środki budżetowe przeznaczone na utrzymanie gotowości bojowej wydatkowane na zakup wozu gaśniczo-pożarniczego w kwocie 389 930,00 zł, całkowita wartość wozu to 849 930,00 zł, paliwa, sprzętu i ubrań strażac-



kich (83 419,45 zł), remonty, naprawy pojazdów, sprzętów oraz remiz strażackich (18 757,73 zł), utrzymanie obiektów (woda, opał, energia elektryczna) - 23 448,35 zł, badania lekarskie, usługi kominiarskie, badania techniczne pojazdów, przeglądy, szkolenia strażaków ochotników (62 023,67 zł), ubezpieczenia samochodów, sprzętów i strażaków ochotników od następstw nieszczęśliwych wypadków związanych z realizacją zadań na rzecz obrony przeciwpożarowej (36 806,00 zł), wynagrodzenia za utrzymanie mienia (56 671,53 zł). Ponadto wypłacono ekwiwalenty za udział w akcjach ratowniczych lub w szkoleniach (51 442,25 zł). W ramach pomocy dla jednostek OSP udzielono dotacji podmiotowych dla OSP Marynowy (zakup latarek kątowych), OSP Nowy Dwór Gdański (zakup ubrania specjalnego, hełmów bojowych i butów) i OSP Kmiecin (zakup pompy do wody zanieczyszczonej) w łącznej kwocie 9 229,00 zł.

W ramach zwiększenia bezpieczeństwa mieszkańców gminy udzielamy także wsparcia finansowego: Komendzie Powiatowej Policji, Komendzie Powiatowej Państwowej Straży Pożarnej oraz szpitalowi.

14. Działalność zewnętrzna gminy

14.1 Porozumienia międzygminne

Gmina Nowy Dwór Gdański aktywnie współpracuje z innymi samorządami i podmiotami na rzecz wspólnego rozwoju Żuław oraz całego regionu.

Obecnie realizowane lub kończące się wspólne projekty:

- 1) „Zachowanie wielokulturowego dziedzictwa Żuław poprzez wykonanie robót budowlanych, remontowych i konserwatorskich w obiektach zabytkowych, obiektach położonych na terenach objętych ochroną konserwatorską w gminach żuławskich oraz stworzenie spójnej oferty turystycznej promującej tożsamość Żuław”. Projekt jest realizowany razem z gminami: Cedry Wielkie, Nowy Staw oraz parafiami z wymienionych gmin.
- 2) „Pomorskie Szlaki Kajakowe-Kajakiem przez Żuławy”, w ramach Regionalnego Programu Operacyjnego Województwa Pomorskiego na lata 2014-2020, współfinansowanego z Europejskiego Funduszu Rozwoju Regionalnego. Projekt jest realizowany razem z gminami: Stare Pole, Miłoradz, Nowy Staw, Stegna oraz Miasto Malbork.
- 3) „Pomorskie Trasy Rowerowe - Rowerem przez Żuławy” w ramach Regionalnego Programu Operacyjnego Województwa Pomorskiego na lata 2014-2020, współfinansowanego z Europejskiego Funduszu Rozwoju Regionalnego. Projekt jest realizowany przez naszą gminę w partnerstwie z gminami: Stegna, Ostaszewo, Lichnowy oraz Powiatem Nowodworskim.
- 4) „Budowa węzła integracyjnego Nowy Dwór Gdański wraz z trasami dojazdowymi” w ramach Regionalnego Programu Operacyjnego Województwa Pomorskiego na lata 2014-2020, współfinansowanego z Europejskiego Funduszu Rozwoju Regionalnego. Projekt jest realizowany w partnerstwie z Powiatem Nowodworskim.

14.2 Udział w stowarzyszeniach

Gmina Nowy Dwór Gdański jest członkiem 7 stowarzyszeń zrzeszających Jednostki Samorządu Terytorialnego:

- 1) Stowarzyszenie Żuławy - stowarzyszenie zrzeszające samorządy znajdujące się na terenie Żuław. Zapewnia współdziałanie dla zapewnienia bezpieczeństwa mieszkańców Żuław i ich dobytku przed powodzią oraz innymi zagrożeniami, podnosi atrakcyjność życia, poprawa jakości zamieszkania na Żuławach. Data przystąpienia naszej gminy - 2000 rok,
- 2) Żuławska Lokalna Grupa Działania - Organizacja skupia w sobie 10 gmin z powiatu nowodworskiego oraz malborskiego. Zajmuje się wdrażaniem Lokalnych Strategii Rozwoju oraz pozyskiwaniem funduszy europejskich. Data przystąpienia naszej gminy – 2007 rok,

- 3) Stowarzyszenie Lokalna Grupa Rybacka - Rybacka Brać Mierzei - członkami stowarzyszenia są samorządy, przedsiębiorcy, rybacy, spółdzielnie rybackie i organizacje pozarządowe. Zajmuje się wdrażaniem Lokalnych Strategii Rozwoju oraz pozyskiwaniem funduszy europejskich. Data przystąpienia naszej gminy - 2009 rok,
- 4) Obszar Metropolitalny Gdańsk-Gdynia-Sopot - to stowarzyszenie samorządowe mające na celu zacieśnienie współpracy i doprowadzenie do harmonijnego rozwoju całego obszaru metropolitalnego wokół Gdańska, poprzez jak najlepsze wykorzystanie potencjału miast i gmin członkowskich, z poszanowaniem ich odrębności i specyfiki. W ramach OMG-G-S działa 57 samorządów, zamieszkały przez blisko 1,5 mln mieszkańców. Data przystąpienia naszej gminy – 2011 rok,
- 5) Związek Gmin Pomorskich - obecnie zrzesza 88 gmin wiejskich, miejsko-wiejskich i miejskich, a podejmowane przez nich inicjatywy mają przełożenie na jakość życia ponad 750 000 mieszkańców. Nadzrędnymi założeniami realizowanymi przez ZGP jest reprezentowanie i obrona wspólnych interesów zrzeszonych JST oraz wspieranie idei samorządu terytorialnego. Data przystąpienia naszej gminy – 2013 rok,
- 6) Cittaslow – międzynarodowe stowarzyszenie, którego wspólnym celem jest polepszenie jakości życia mieszkańców i przybliżania kultury dobrego życia. Przede wszystkim stawiają na działania prospołeczne i prośrodowiskowe, dbają o zachowanie niepowtarzalnego charakteru każdego z miast. Data przystąpienia naszej gminy – 2014 rok,
- 7) Polska Unia Mobilności Aktywnej – organizacja promująca i rozpowszechniająca aktywność mobilną za pomocą roweru, deskorolek, czy hulajnóg. Prowadzi liczne kampanie społeczne w celu uświadomienia społeczeństwa, jak ważne jest aktywne spędzanie wolnego czasu. Data przystąpienia naszej gminy – 2015 rok.

14.3 Współpraca międzynarodowa

Gmina Nowy Dwór Gdański utrzymuje partnerskie stosunki z czterema miastami zagranicznymi z Europy. Należą do nich: Hennef (Niemcy), Velká nad Veličkou (Czechy), Sarny (Ukraina), Swietłyj (Federacja Rosyjska).

Razem z naszymi partnerami podejmujemy działania na rzecz rozwoju kultury, sportu oraz szkolnictwa. Kluczowym elementem systemu współpracy jest sportowa wymiana młodzieży w Hennef, Sarnach, Velká nad Veličkou oraz Nowym Dworze Gdańskim. Uczniowie podczas tego rodzaju spotkań, rywalizują ze swoimi rówieśnikami w różnych dyscyplinach. Za wymianę młodzieży odpowiada Żuławskie Towarzystwo Sportowe. Relacje z partnerem niemieckim koordynuje Stowarzyszenie Miast Partnerskich.

Wizyty stanowią dobrą okazję do omówienia wspólnych przedsięwzięć, spraw bieżących oraz integrują mieszkańców naszych samorządów. Odwiedzamy raz do roku wszystkich naszych partnerów, uczestnicząc m.in. w ważnych dla lokalnej społeczności uroczystościach, jak chociażby Dzień Rybaka - Dzień Miasta Swietłyj w Federacji Rosyjskiej. Zapraszamy także delegacje do wizyt w naszej gminie. W ciągu ostatnich lat przedstawiciele miast partnerskich uczestniczyli w Dniach Żuław/Dniach Nowego Dworu Gdańskiego oraz Dożynkach Gminnych w Marynowych, Marzęcinie, Orłowie i Jazowej.



Podsumowanie

Informacje zawarte w przedstawionym Państwu raporcie w intencji autorów mają pokazać aktualną sytuację gminy, jej sukcesy i osiągnięcia, ale także istniejące problemy wpływające na życie mieszkańców. Sygnalizujemy również pewne tendencje i zagrożenia, które mogą się pojawić w następnych latach. Zapewniamy, że uwagi mieszkańców będą miały wpływ na bieżące i strategiczne decyzje gminy. Wierzymy, że wspólnie będziemy rozwijać Naszą Małą Ojczyznę dla dobra mieszkańców.

Wykaz tabel

Tabela nr 1. Wykaz uchwał	9
Tabela nr 2. Wykonanie budżetu gminy w tys. PLN	14
Tabela nr 3. Wykonanie wydatków majątkowych w tys. PLN	16
Tabela nr 4. Udział dochodów własnych w dochodach ogółem	16
Tabela nr 5. Stawki opłat za zbiórkę odpadów w 2019 r.	19
Tabela nr 6. Ilość odpadów zebranych od mieszkańców w 2019 r.	20
Tabela nr 7. Zrealizowane inwestycje w 2019 r. przy współudziale środków zewnętrznych	21
Tabela nr 8. Mienie gminy oddane w trwałe zarząd jednostkom oświatowym	24
Tabela nr 9. Łączna wartość majątku komunalnego Gminy Nowy Dwór Gdański	25
Tabela nr 10. Wykaz nieruchomości stanowiących mieszkaniowy zasób gminy – stan na dzień 31.12.2019 r.	26
Tabela nr 11. Obrót zasobem komunalnym w 2019 r.	27
Tabela nr 12. Rozliczenie zwrotu podatku akcyzowego zawartego w cenie oleju napędowego wykorzystywanego do produkcji rolnej za 2019 r. (zadanie zlecone)	28
Tabela nr 13. Prace melioracyjne w 2019 r.	29
Tabela nr 14. Wykonanie zadań własnych w 2019 roku - zasiłki i pomoc w naturze, usługi opiekuńcze (porównanie do 2018 roku)	30
Tabela nr 15. Liczba osób i rodzin objętych pomocą w 2019 roku (porównanie do lat 2017 i 2018)	30
Tabela nr 16. Powody przyznania pomocy w 2019 roku (porównanie do lat 2017 i 2018) ...	31
Tabela nr 17. Wykonanie zadań zleconych w zakresie świadczeń rodzinnych w 2019 roku (w porównaniu do 2018 roku)	31
Tabela nr 18. Liczba osób i koszt utrzymania mieszkańców naszej gminy w Domach Pomocy Społecznej w 2019 roku (w porównaniu do 2017 roku i 2018 roku)	32
Tabela nr 19. Kwota otrzymanej subwencji oświatowej i poniesionych wydatków na oświatę w latach 2015-2019	35
Tabela nr 20. Wysokość subwencji oświatowej na 1 ucznia w latach 2015-2019	36
Tabela nr 21. Liczba uczniów w placówkach oświatowych na terenie Gminy Nowy Dwór Gdański wg stanu na dzień 30 września 2019 roku	37
Tabela nr 22. Wydatki szkół w latach 2015-2019 (w tys. PLN)	38
Tabela nr 23. Struktura zgłoszeń od mieszkańców	42
Tabela nr 24. Struktura wykroczeń	43

Wykaz wykresów

Wykres nr 1. Demografia ludności Gminy Nowy Dwór Gdański	6
Wykres nr 2. Stan ludności według płci	6
Wykres nr 3. Struktura ludności według grup ekonomicznych	7
Wykres nr 4. Przyrost naturalny w 2019 r.	7
Wykres nr 5. Realizacja dochodów w 2019 r. w tys. PLN	14
Wykres nr 6. Główne źródła dochodów własnych w tys. PLN	15
Wykres nr 7. Podstawowe wydatki budżetu w tys. PLN	15
Wykres nr 8. Klasyfikacja użytków rolnych z podziałem na klasy (ha)	28
Wykres nr 9. Subwencja oświatowa i wydatki na edukację i opiekę w tys. PLN	36
Wykres nr 10. Wysokość subwencji oświatowej na 1 ucznia w latach 2015-2019	36
Wykres nr 11. Średnie wyniki egzaminów ósmoklasistów na terenie gminy w 2019 r..	38
Wykres nr 12. Wyniki egzaminów gimnazjalnych na terenie gminy w 2019 r.	39



Wykaz rysunków

Rysunek nr 1. Mapa przedstawiająca Gminę Nowy Dwór Gdański na tle powiatu nowodworskiego	5
Rysunek nr 2. Mapa przedstawiająca Sołectwa	11